



146-5

# 2022/2023 təhsil ili Payız semestri

TTKF TƏQDİMAT





# Qanunvericilik



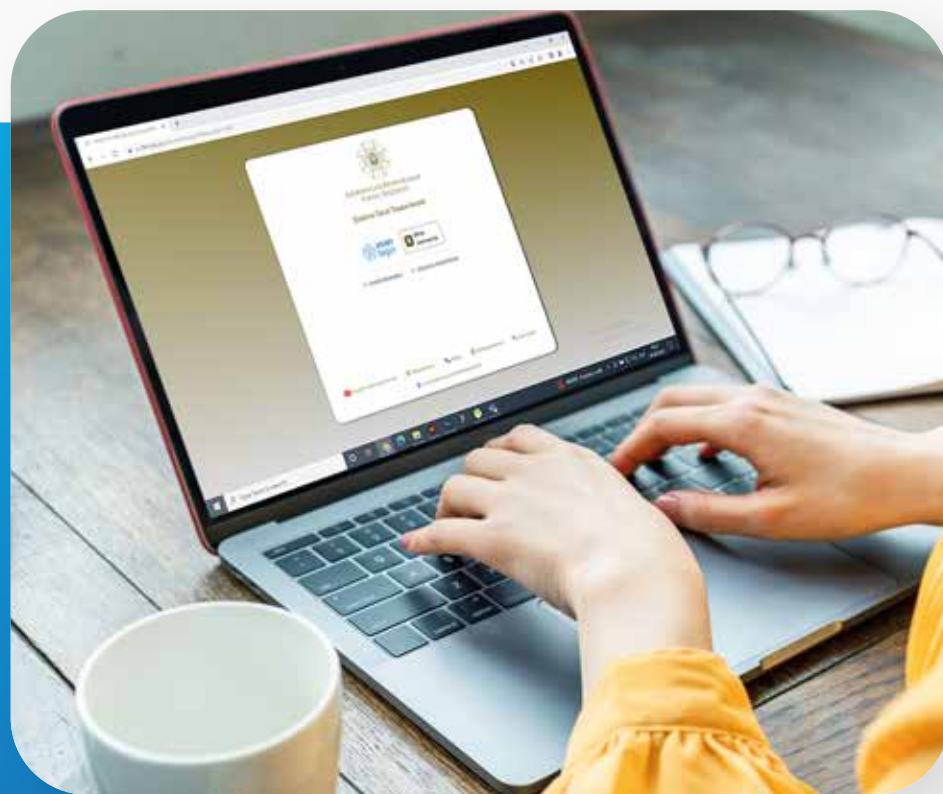
*"Azərbaycan Respublikası Elm və Təhsil Nazirliyinin tabeliyində Təhsil Tələbə Krediti Fondunun yaradılması və fəaliyyətinin təmin edilməsi ilə bağlı bir sıra tədbirlər haqqında "Azərbaycan Respublikası Prezidentinin 2021-ci il 17 iyun tarixli 1367 nömrəli Fərmanı:*

- 1** Azərbaycan Respublikası Elm və Təhsil Nazirliyinin tabeliyində "Təhsil Tələbə Krediti Fondu" yaradılsın.
- 2** "Təhsil Tələbə Krediti Fondunun Nizamnaməsi" təsdiq edilsin.



*Azərbaycan Respublikası Nazirlər Kabinetinin "Təhsil Tələbə Krediti Fondunun vəsaiti hesabına təhsil tələbə kreditlərinin verilməsi Qaydası"nın təsdiq edilməsi haqqında 2021-ci il 24 iyul, №226 qərarı*

# Fondun yaradılmasının məqsədləri və fəaliyyət istiqamətləri



Təhsilə əlçatanlığı təmin etmək



Təhsil almaqda bərabər imkanlar yaratmaq



Təhsilin əhatə dairəsini genişləndirmək



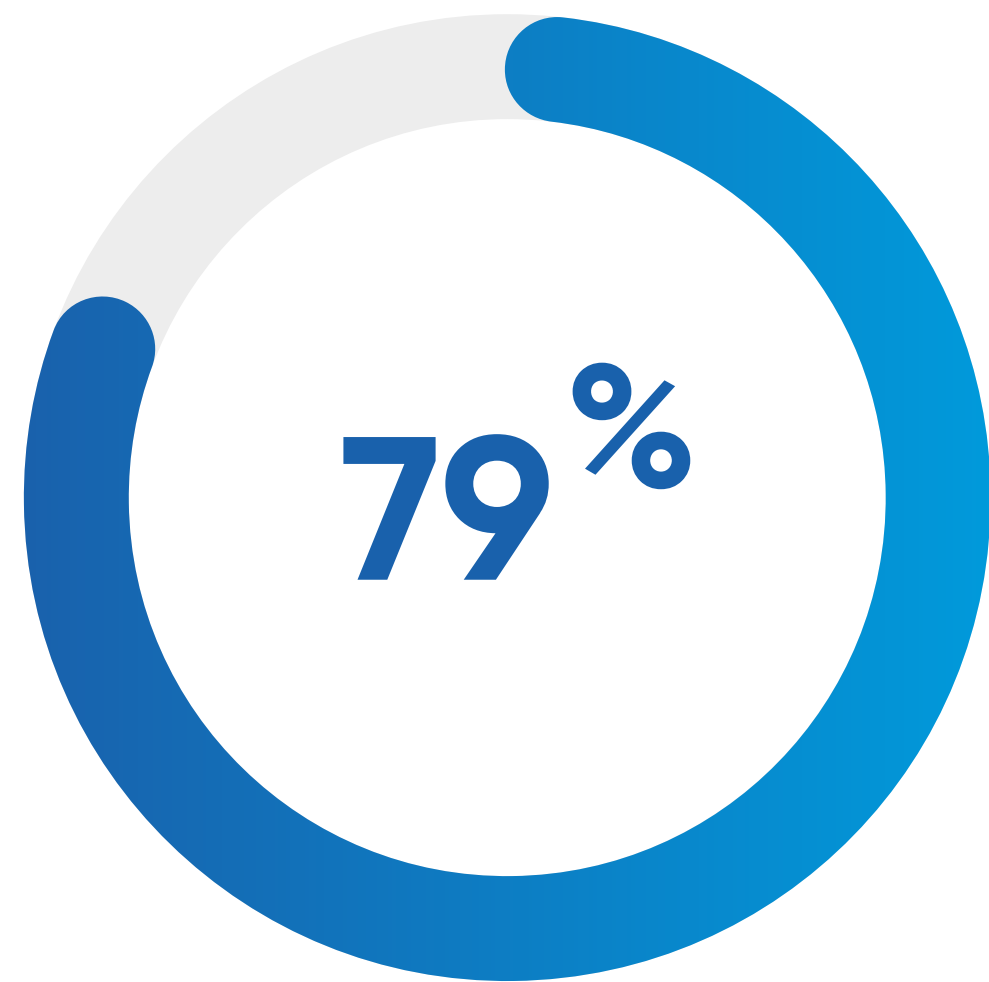
Təhsilin keyfiyyət nəticələrinin stimullaşdırılması



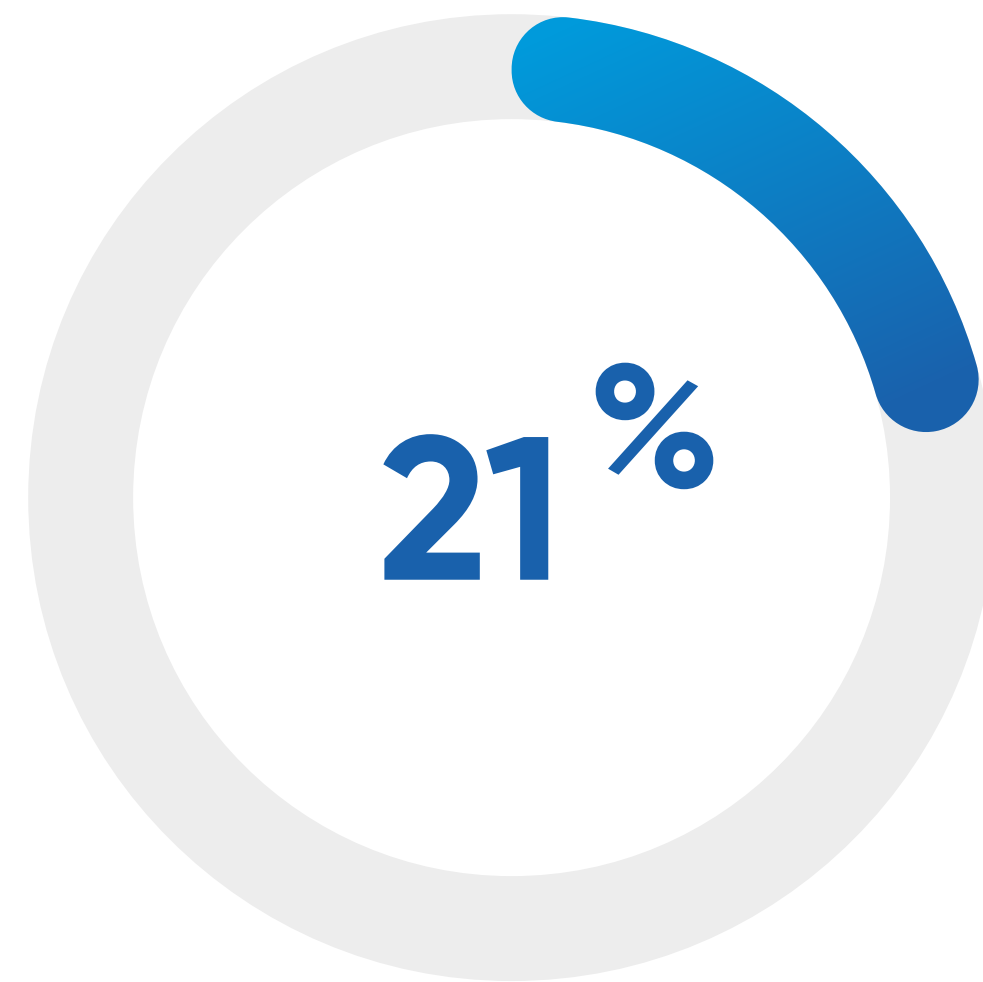
# Bütün semestrlər üzrə TTK müraciətləri və rəsmiləşmiş TTK bölgüsü



# TTK üçün müraciətlər üzrə ümumi statistik bölgü



Yekunlaşdırılmış müraciət  
**14577** 



Natamam müraciət  
**3934** \*

\* Elektron müraciətlərini tamamlamayan, tələbə olmayan, kredit almaq hüququ olmayan və s. müraciətlər



Ümumi müraciət  
**18511** 

# Natamam müraciətlər üzrə statistik bölgü

Tələbə sistemə daxil olmuş, lakin heç bir əməliyyat aparmamış




2237 

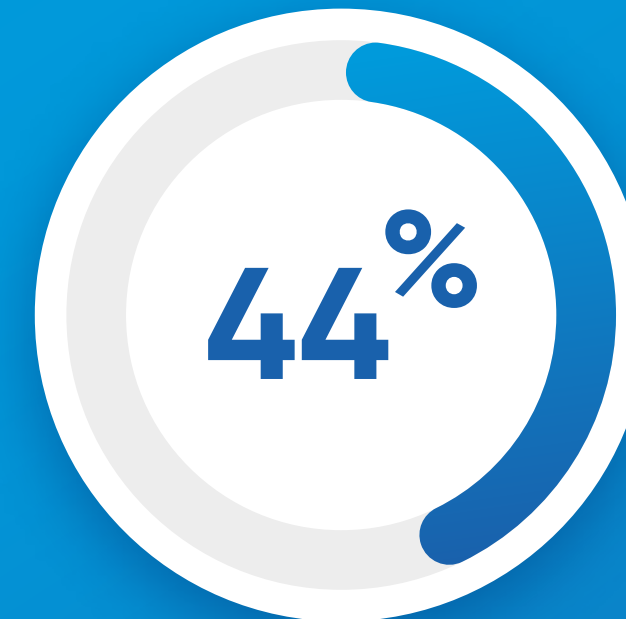
## SİSTEM

Müraciət müddətinin bitməsinə görə imtina

3934




Tələbə olmayan, kredit almaq hüququ olmayan və s.



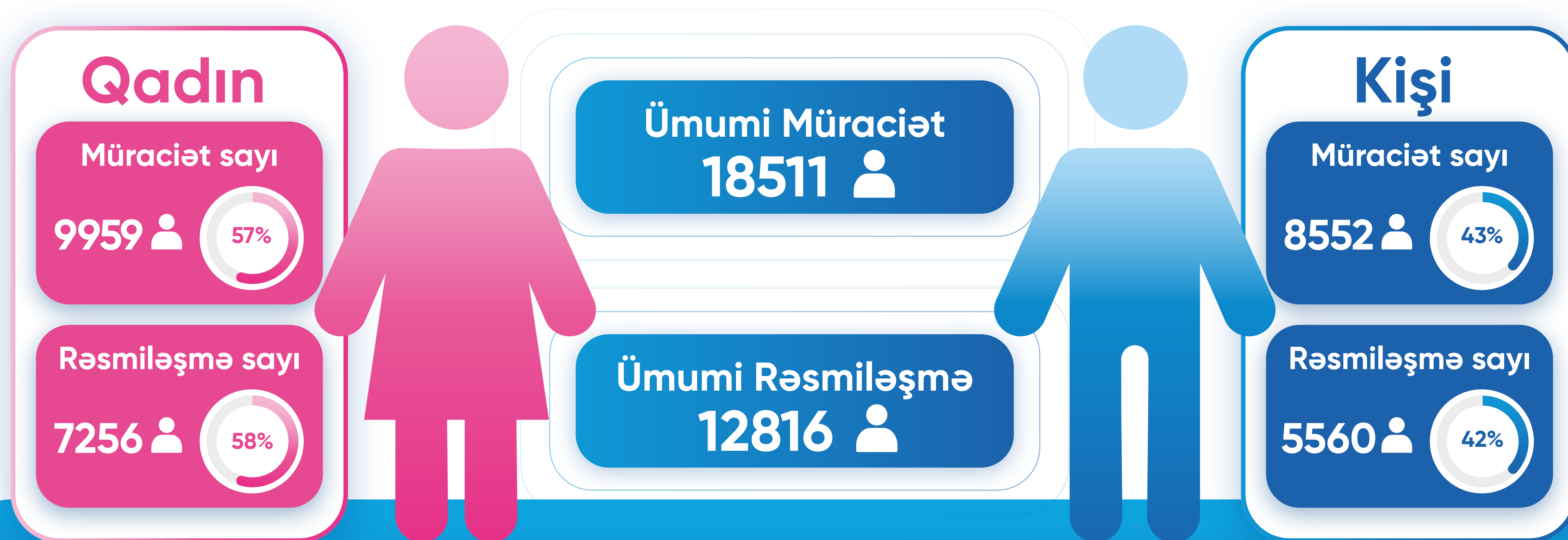
1697 



# Rəsmiləşmiş TTK-lərin növlər üzrə bölgüsü

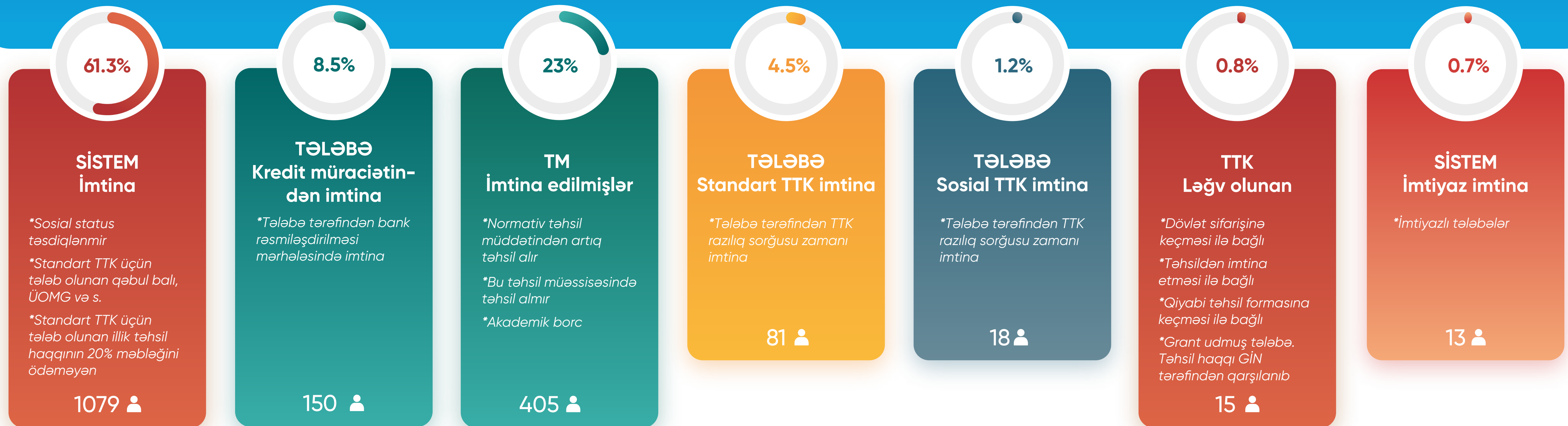


# TTK-nin gender tərkibi üzrə statistik bölgüsü



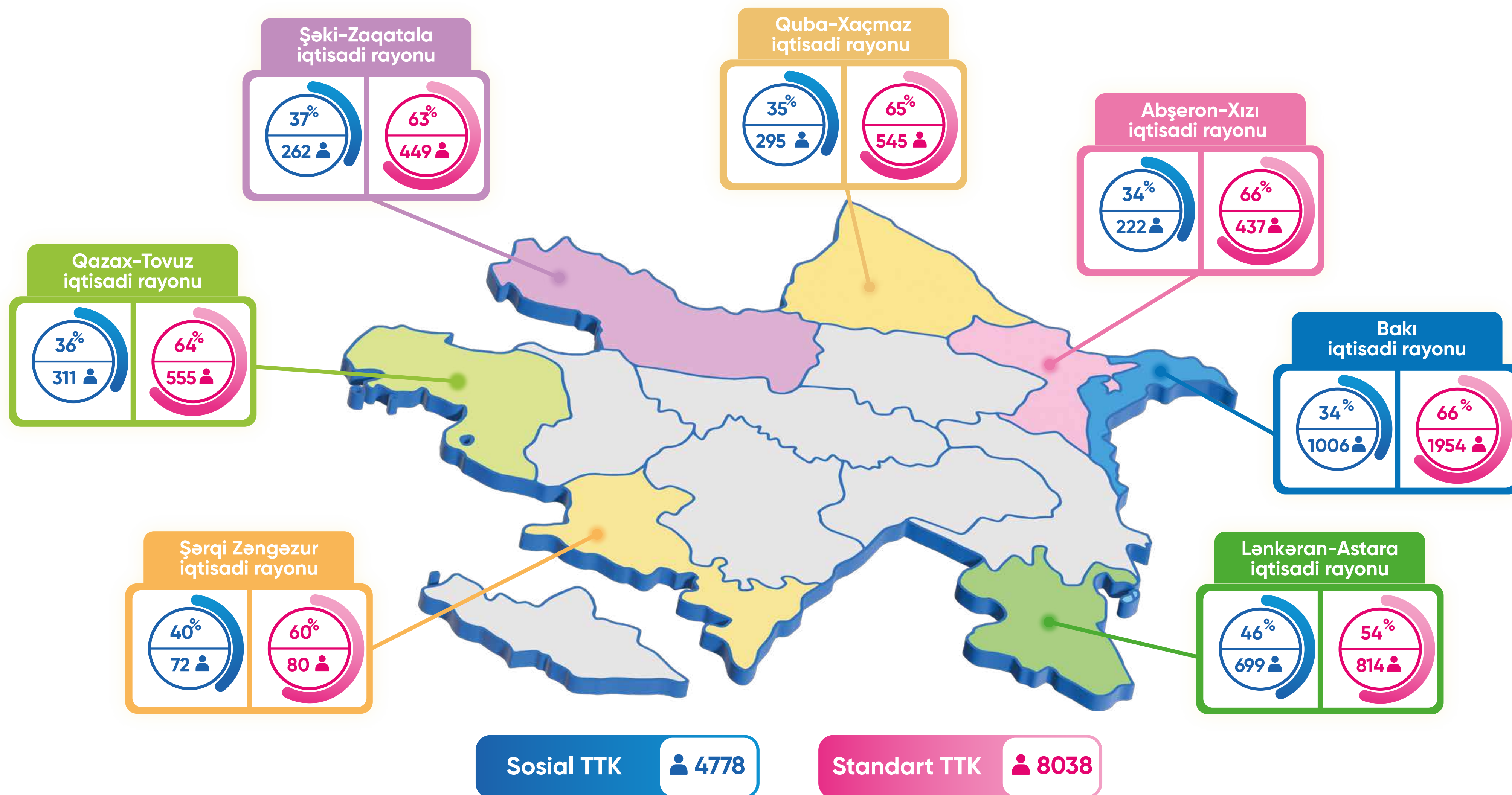


# İmtina edilmiş müraciətlər üzrə səbəb və saylar



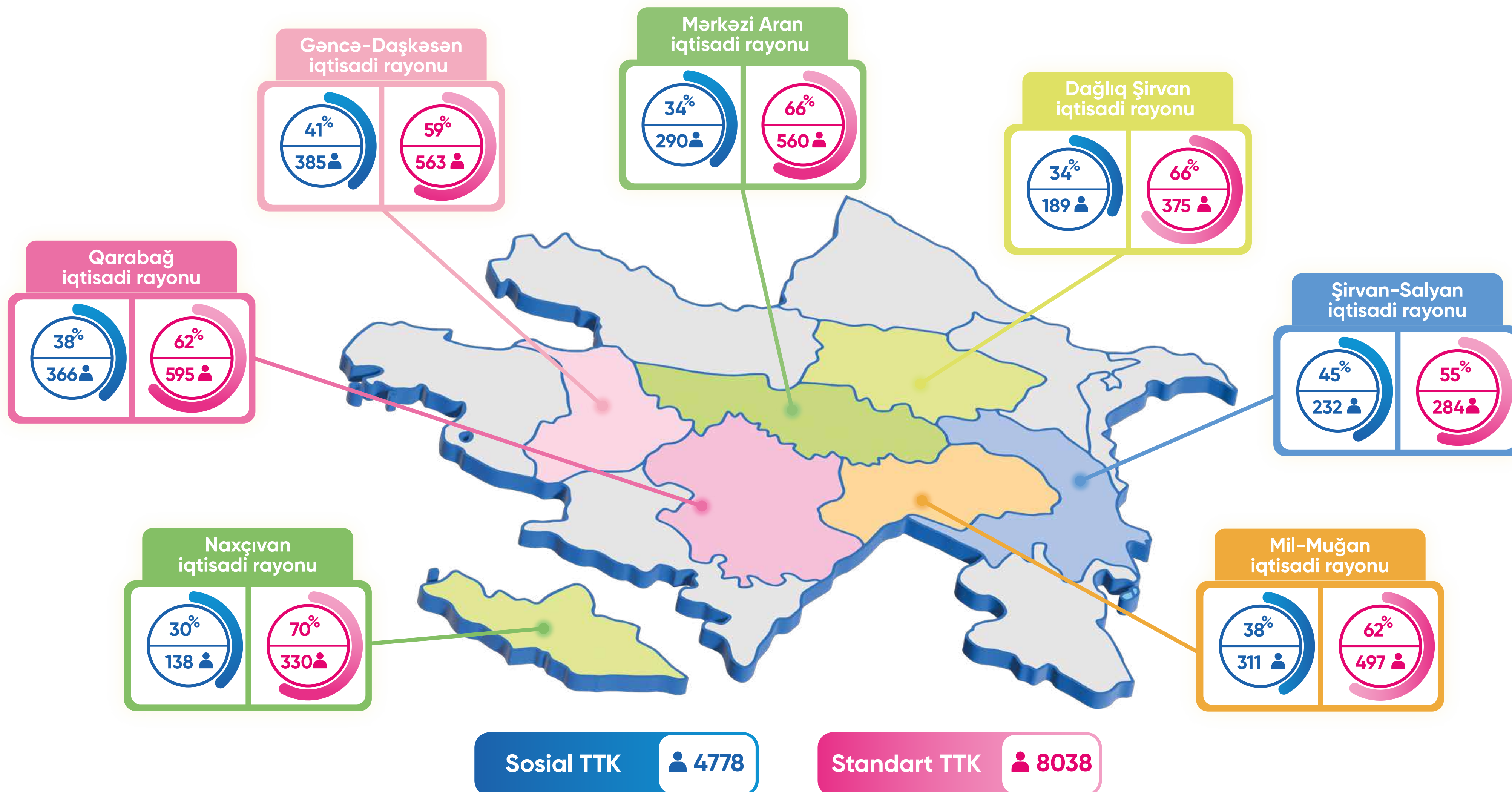
Cəmi 1761

# TTK-nin növlərinə görə iqtisadi zonalar üzrə statistik bölgüsü

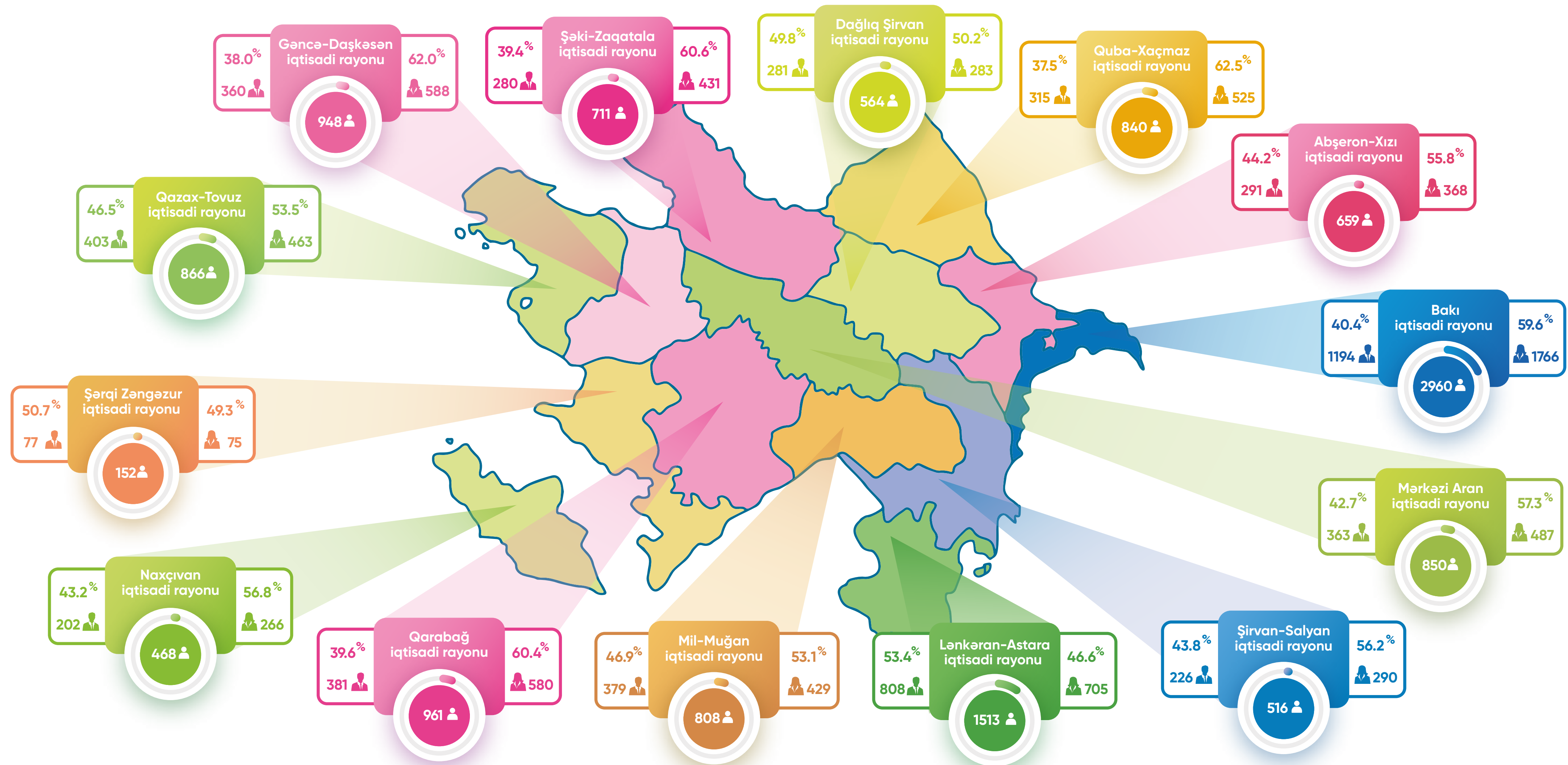




# TTK-nin növlərinə görə iqtisadi zonalar üzrə statistik bölgüsü

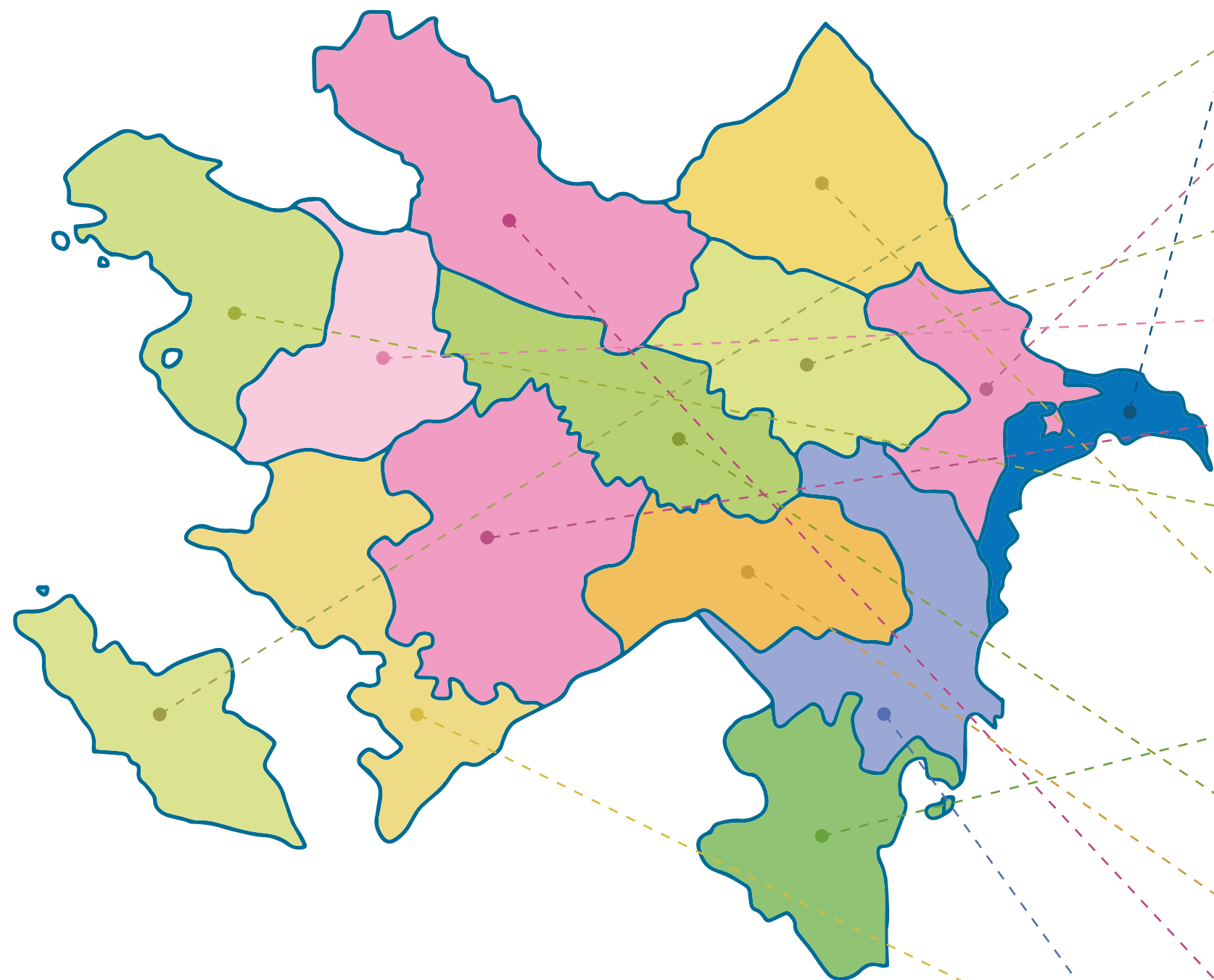


# Gender bölgüsünə görə iqtisadi zonalar üzrə statistika





# İqtisadi zonalar üzrə ən çox TTK rəsmiləşməsi edilən ixtisaslar



İqtisadi rayonun adı	İxtisas – 1	İxtisas – 2	İxtisas – 3
Bakı iqtisadi rayonu	Biznesin idarə edilməsi	Menecment	İqtisadiyyat
Naxçıvan iqtisadi rayonu	Xarici dil müəllimliyi	İbtidai sinif müəllimliyi	Biznesin idarə edilməsi
Abşeron-Xızı iqtisadi rayonu	Biznesin idarə edilməsi	Menecment	Maliyyə
Dağlıq Şirvan iqtisadi rayonu	Azərbaycan dili və ədəbiyyatı müəllimliyi	Biznesin idarə edilməsi	İbtidai sinif müəllimliyi
Gəncə-Daşkəsən iqtisadi rayonu	Biznesin idarə edilməsi	Xarici dil müəllimliyi	Marketing
Qarabağ iqtisadi rayonu	Biznesin idarə edilməsi	Azərbaycan dili və ədəbiyyatı müəllimliyi	Tarix müəllimliyi
Qazax-Tovuz iqtisadi rayonu	Biznesin idarə edilməsi	Azərbaycan dili və ədəbiyyatı müəllimliyi	İbtidai sinif müəllimliyi
Quba-Xaçmaz iqtisadi rayonu	Biznesin idarə edilməsi	Azərbaycan dili və ədəbiyyatı müəllimliyi	İbtidai sinif müəllimliyi
Lənkəran-Astara iqtisadi rayonu	Azərbaycan dili və ədəbiyyatı müəllimliyi	Biznesin idarə edilməsi	Tarix və coğrafiya müəllimliyi
Mərkəzi Aran iqtisadi rayonu	Biznesin idarə edilməsi	İqtisadiyyat	Xarici dil müəllimliyi
Mil-Muğan iqtisadi rayonu	Biznesin idarə edilməsi	Azərbaycan dili və ədəbiyyatı müəllimliyi	Tarix müəllimliyi
Şəki-Zaqatala iqtisadi rayonu	Biznesin idarə edilməsi	Xarici dil müəllimliyi	Azərbaycan dili və ədəbiyyatı müəllimliyi
Şərqi Zəngəzur iqtisadi rayonu	Biznesin idarə edilməsi	Marketing	Maliyyə
Şirvan-Salyan iqtisadi rayonu	Biznesin idarə edilməsi	Azərbaycan dili və ədəbiyyatı müəllimliyi	Maliyyə

# Ən çox TTK rəsmiləşdirilmiş 20 Təhsil müəssisəsinin semestrlər üzrə müqayisəsi

Təhsil Müəssisəsi	2021/2022 Payız	2021/2022 Yaz	2022/2023 Payız
Azərbaycan Dövlət İqtisad Universiteti	229	261 ↑	421 ↑
Gəncə Dövlət Universiteti	170	312 ↑	345 ↑
Bakı Dövlət Universiteti	192	198 ↑	298 ↑
Azərbaycan Texniki Universiteti	130	200 ↑	326 ↑
Lənkəran Dövlət Universiteti	152	166 ↑	261 ↑
Bakı Biznes Universiteti	131	177 ↑	276 ↑
Sumqayıt Dövlət Universiteti	117	174 ↑	200 ↑
Azərbaycan Dövlət Pedaqoji Universiteti	100	155 ↑	188 ↑
Mingəçevir Dövlət Universiteti	92	145 ↑	200 ↑
Azərbaycan Texnologiya Universiteti	70	152 ↑	180 ↑

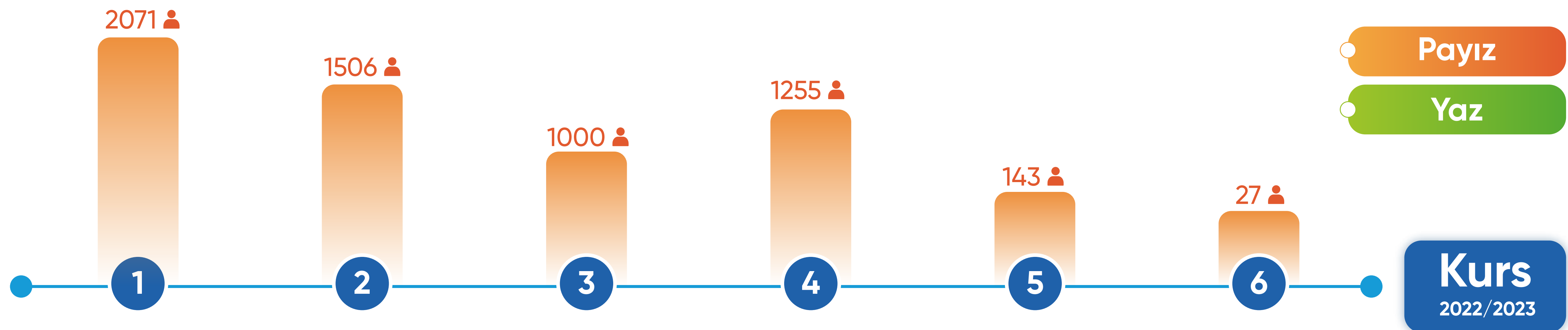
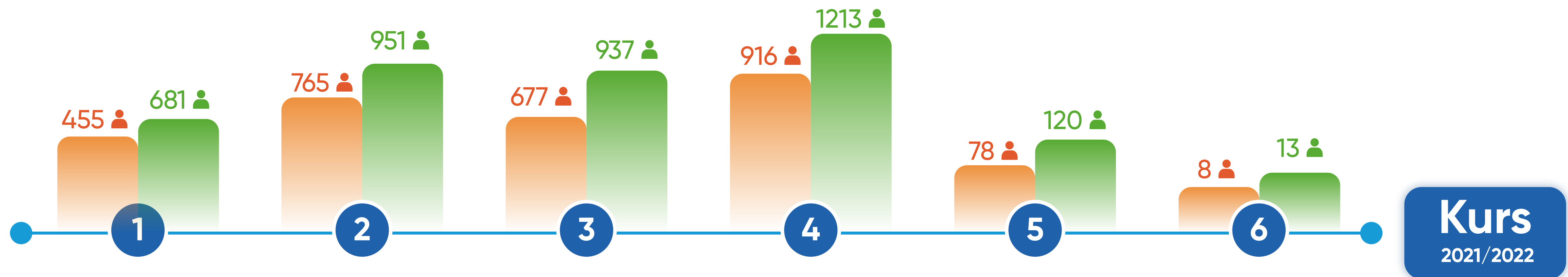
Təhsil Müəssisəsi	2021/2022 Payız	2021/2022 Yaz	2022/2023 Payız
Odlar Yurdu Universiteti	92	126 ↑	102 ↓
Azərbaycan Kooperasiya Universiteti	35	162 ↑	209 ↑
Bakı Qızlar Universiteti	87	84 ↓	115 ↑
Bakı Mühəndislik Universiteti	86	79 ↓	111 ↑
Azərbaycan Dövlət Bədən Tərbiyəsi və İdman Akademiyası	76	86 ↑	162 ↑
Azərbaycan Memarlıq və İnşaat Universiteti	73	74 ↑	182 ↑
Azərbaycan Dövlət Neft və Sənaye Universiteti	55	91 ↑	160 ↑
Azərbaycan Dövlət Pedaqoji Universiteti (Cəlilabad filialı)	62	84 ↑	62 ↓
Azərbaycan Dillər Universiteti	64	80 ↑	170 ↑
Azərbaycan Dövlət Pedaqoji Universiteti (Quba filialı)	74	66 ↓	95 ↑



# Təhsil pillə və səviyyələri üzrə rəsmiləşmə bölgüsü

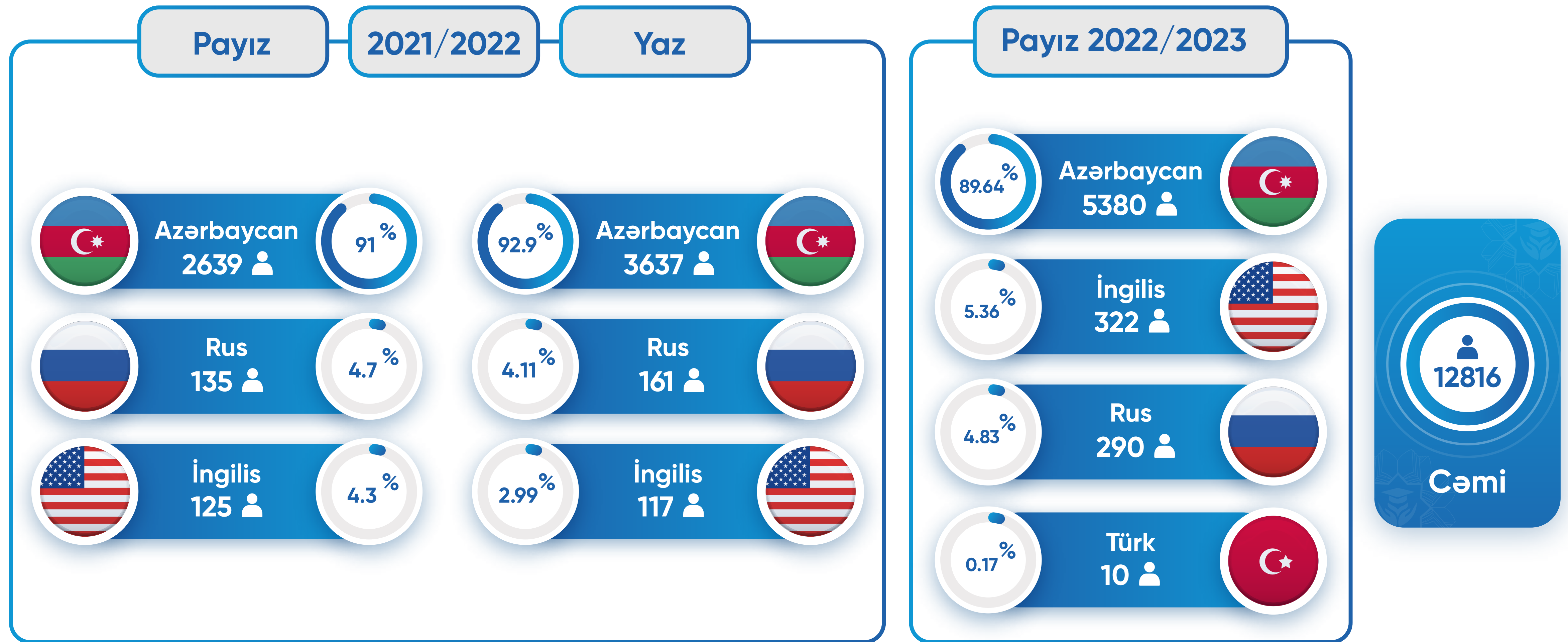


# Tələbənin təhsil aldığı kursa görə rəsmiləşmə






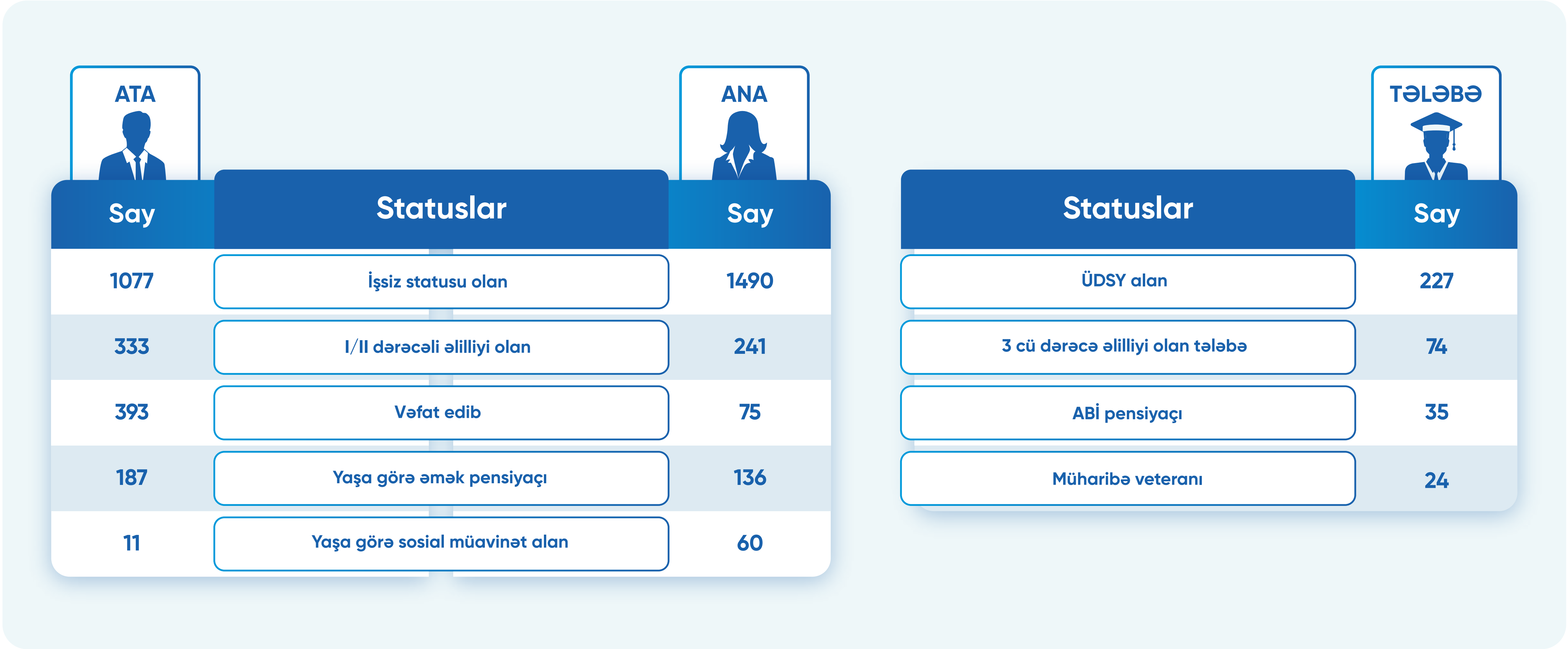
# Təhsil bölməsinə görə rəsmiləşmə bölgüsü



# Rəsmiləşdirilmiş TTK-ləri üzrə maliyyələşdirilmiş vəsait

Kreditin növü	Cəmi TTK		Təhsil haqqı		Sığorta	
Payız semestri 2021/2022	2 243 394,10		2 188 677,00		54 717,10	
Sosial TTK üzrə	1 105 385,69		1 078 425,00		26 960,69	
Standart TTK üzrə	1 138 008,41		1 110 252,00		27 756,41	
Yaz semestri 2021/2022	3 748 553,57		3 657 125,00		91 428,57	
Sosial TTK üzrə	1 315 715,71		1 283 625,00		32 090,71	
Standart TTK üzrə	2 432 837,86		2 373 500,00		59 337,86	
Payız semestri 2022/2023	4 800 987,36		4 684 250,00		116 737,36	
Sosial TTK üzrə	2 301 111,11		2 245 145,00		55 966,11	
Standart TTK üzrə	2 499 876,25		2 439 105,00		60 771,25	
Rəsmiləşdirilmiş TTK üzrə vəsait cəmi	10 792 935,03		10 530 052,00		258 459,27	

# Sosial TTK alan tələbələrin və valideynlərinin statusları üzrə statistika





# Eyni ailənin iki və daha çox üzvünə rəsmiləşmiş TTK ilə bağlı statistik göstərici



# TTKF Performans dəyərləndirmə cədvəli (Keyfiyyət və kəmiyyət indikatorları üzrə) (I)

HƏDƏF	GÖSTƏRİCİLƏR		2021/2022 Payız	2021/2022 Yaz	2022/2023 Payız	CƏMİ	FƏRQ
Təhsilin əlçatanlığı	Həssas əhali qrupu	Sosial TTK	1116	1366 ↑	2296	4778	930 ↑
	Yaş aralığı	16-20	1015	1306 ↑	2126	4447	820 ↑
		21-23	1430	1918 ↑	2547	5895	629 ↑
		24-30	381	574 ↑	1001	1956	427 ↑
		31+	73	118 ↑	328	519	210 ↑
	Gender üzrə	Kişi	1296	1733 ↑	2531	5560	798 ↑
		Qadın	1603	2183 ↑	3471	7257	1288 ↑
	Təhsil haqqı	2000 AZN-ə dək	1504	2212 ↑	3896	7612	1287 ↑
		2000 AZN-dən çox	1395	1704 ↑	2106	5205	327 ↑
	Elektron portal	Elektron Təhsil Tələbə Krediti Portalı	Dövlət Qurumları ilə inteqrasiya	2021/2022 tədris ili üzrə tələbə müraciət sayı	2022/2023 tədris ili üzrə tələbə müraciət sayı (25.01.2023-cü il tarixə)	18511	
		25.11.2021 (fəaliyyətə başlamışdır)	8	10597	7914		
Təhsilin əhatə dairəsinin genişləndirilməsi	Regionlar	Bakı şəhəri	663	821 ↑	1485	2969	664 ↑
		Respublikanın digər şəhər və rayonları	2236	3095 ↑	4517	9848	1422 ↑
	Şəhər və kənd/qəsəbə təmsilçiliyi	Şəhər	1492	2134 ↑	3130	6756	996 ↑
		Kənd	1407	1782 ↑	2872	6061	1090 ↑

# TTKF Performans dəyərləndirmə cədvəli (Keyfiyyət və kəmiyyət indikatorları üzrə) (II)

HƏDƏF	GÖSTƏRİCİLƏR		2021/2022 Payız	2021/2022 Yaz	2022/2023 Payız	CƏMİ	FƏRQ
Təhsil almaqda bərabər imkanlar	Təhsil pilləsi	Ali	2849	3795 ↑	5776	12420	1981 ↑
		Orta ixtisas	50	121 ↑	226	397	105 ↑
	Təhsil bölməsi	Azərbaycan	2639	3610 ↑	5196	11445	1586 ↑
		İngilis	125	146 ↑	490	761	344 ↑
		Rus	135	160 ↑	316	611	156 ↑
	Təbəçilik	Dövlət	2383	3234 ↑	5018	10635	1784 ↑
		Özəl	516	682 ↑	984	2182	302 ↑
Təhsilin keyfiyyət nəticələrinin stimullaşdırılması	ÜOMG	Ümumi müraciətlər üzrə ÜOMG 71-100	2249	3435 ↑	3786	9470	351 ↑
		Təkrar müraciətlər üzrə ÜOMG 71-100	1517	1912 ↑	2010	5439	98 ↑
			Cəmi rəsmiləşmə	Faiz hesablanmayan	Faiz çəkisi		
	Payız semestr rəsmiləşən və faizdən azad olan	Sosial TTK ÜOMG 71+	2296	475	20.7 %		
		Standart TTK ÜOMG 91+	3706	324	8.7 %		





T hsil T l b  Krediti Fondu

**Diqq tiniz  g r   
T      r edirik!**



 **146-5**

[www.e-ttkf.edu.az](http://www.e-ttkf.edu.az)

T hsil T l b  Krediti Fondu