



Təhsil Tələbə Krediti Fondu

2021/2022 tədris ili üzrə hesabat

Qanunvericilik



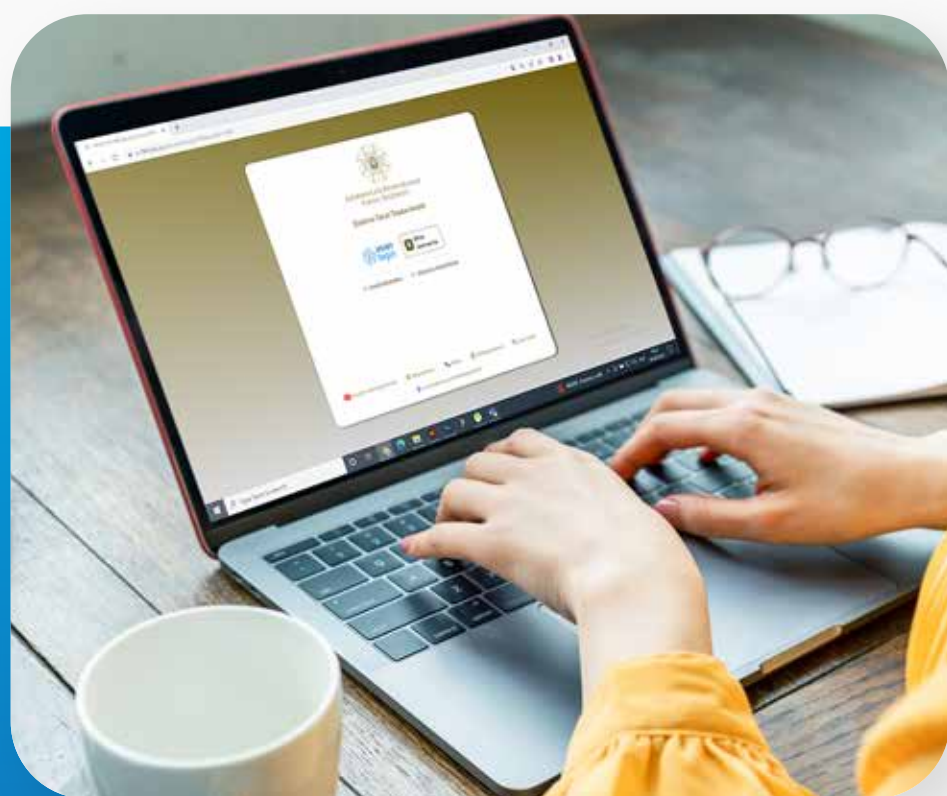
"Azərbaycan Respublikası Elm və Təhsil Nazirliyinin tabeliyində Təhsil Tələbə Krediti Fondunun yaradılması və fəaliyyətinin təmin edilməsi ilə bağlı bir sıra tədbirlər haqqında "Azərbaycan Respublikası Prezidentinin 2021-ci il 17 iyun tarixli 1367 nömrəli Fərmanı:

- 1** Azərbaycan Respublikası Elm və Təhsil Nazirliyinin tabeliyində "Təhsil Tələbə Krediti Fondu" yaradılsın.
- 2** "Təhsil Tələbə Krediti Fondunun Nizamnaməsi" təsdiq edilsin.



Azərbaycan Respublikası Nazirlər Kabinetinin "Təhsil Tələbə Krediti Fondunun vəsaiti hesabına təhsil tələbə kreditlərinin verilməsi Qaydası"nın təsdiq edilməsi haqqında 2021-ci il 24 iyul, №226 qərarı

Fondun yaradılmasının məqsədləri və fəaliyyət istiqamətləri



Təhsilə əlçatanlığı təmin etmək



Təhsil almaqda bərabər imkanlar yaratmaq

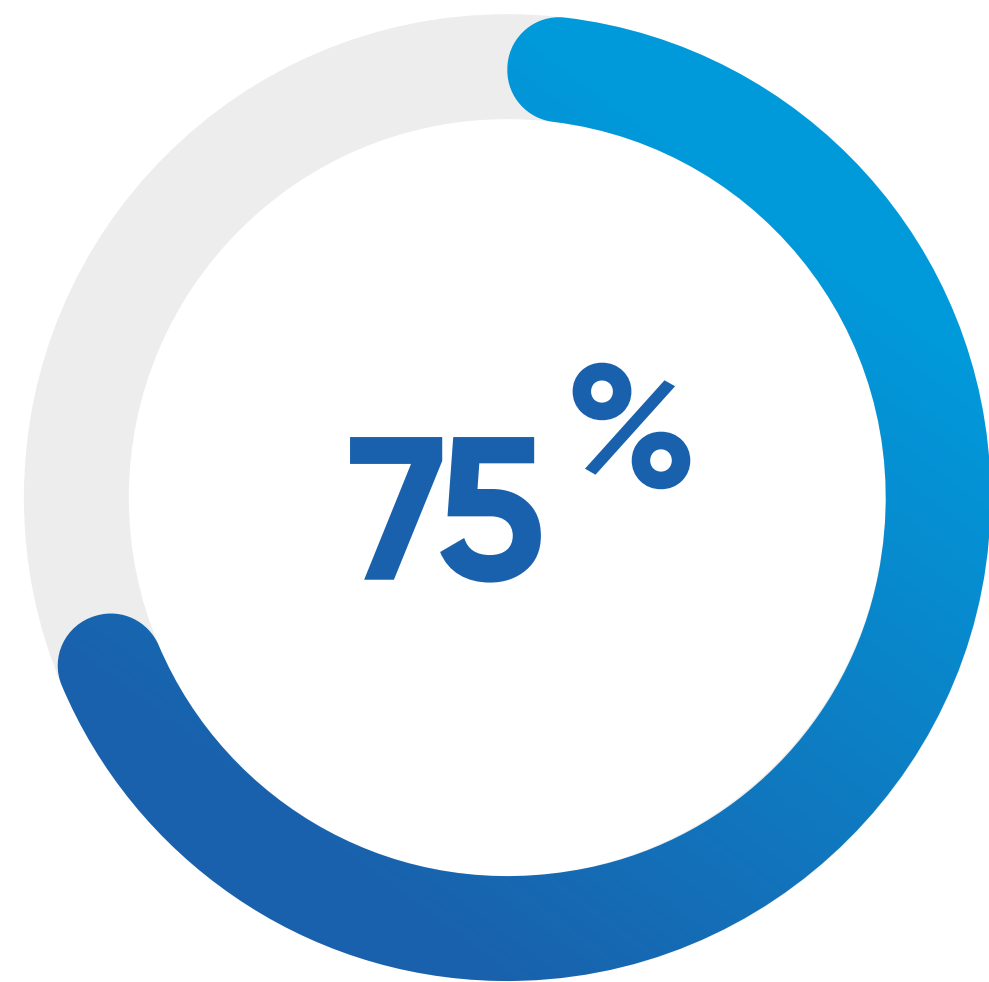


Təhsilin əhatə dairəsini genişləndirmək



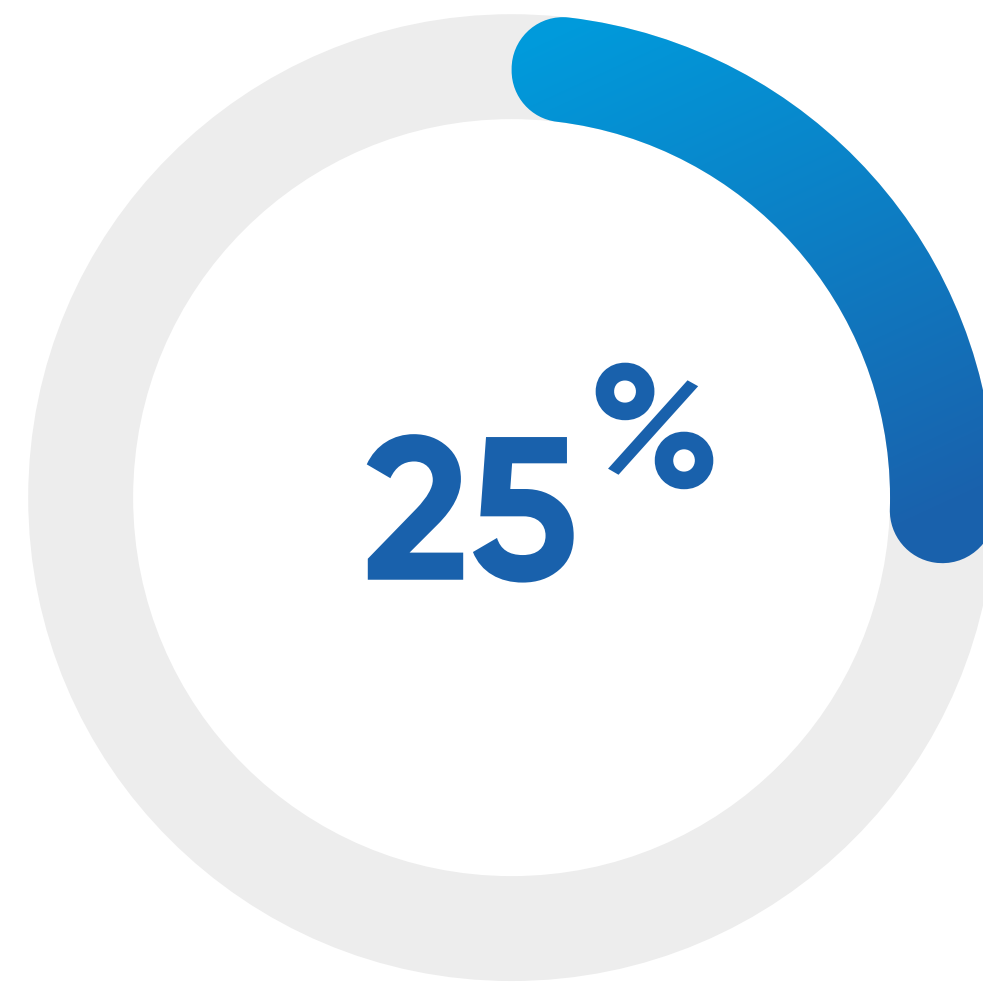
Təhsilin keyfiyyət nəticələrinin stimullaşdırılması

TTK üçün müraciətlər üzrə ümumi statistik bölgü



Yekunlaşdırılmış müraciət

7962 



Natamam müraciət

2635 *

* Elektron müraciətlərini tamamlamayan, tələbə olmayan, kredit almaq hüququ olmayan və s. müraciətlər



Ümumi müraciət

10597 

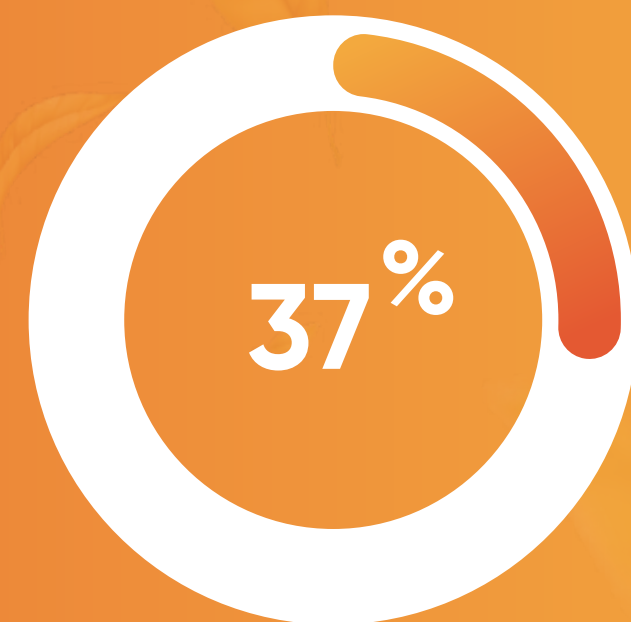
Payız semestri



Ümumi müraciət
5678 



Yekunlaşdırılmış müraciət
3590 



Natamam müraciət
2088 

Yaz semestri



Ümumi müraciət
4919 



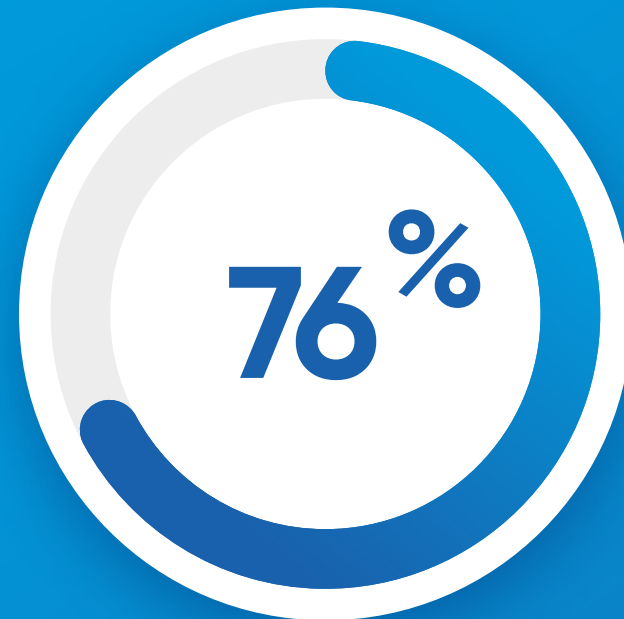
Yekunlaşdırılmış müraciət
4372 



Natamam müraciət
547 

Natamam müraciətlər üzrə statistik bölgü

Tələbə sistemə daxil olmuş, lakin heç bir əməliyyat aparmamış




2008 


SİSTEM

Müraciət müddətinin bitməsinə görə imtina

2635



Tələbə olmayan, kredit almaq hüququ olmayan və s.



627 

Tələbə tərəfindən **yekunlaşdırılmış** müraciətlər üzrə statistik bölgü



Tələbə tərəfindən **yekunlaşdırılmış** müraciətlər üzrə statistik bölgü

Payız

Yaz



Sosial TTK rəsmiləşən
müraciətlər

Payız

Yaz



Standart TTK rəsmiləşən
müraciətlər

Payız

Yaz



İmtina olunmuş
müraciətlər

İmtina edilmiş müraciətlər üzrə səbəb və saylar

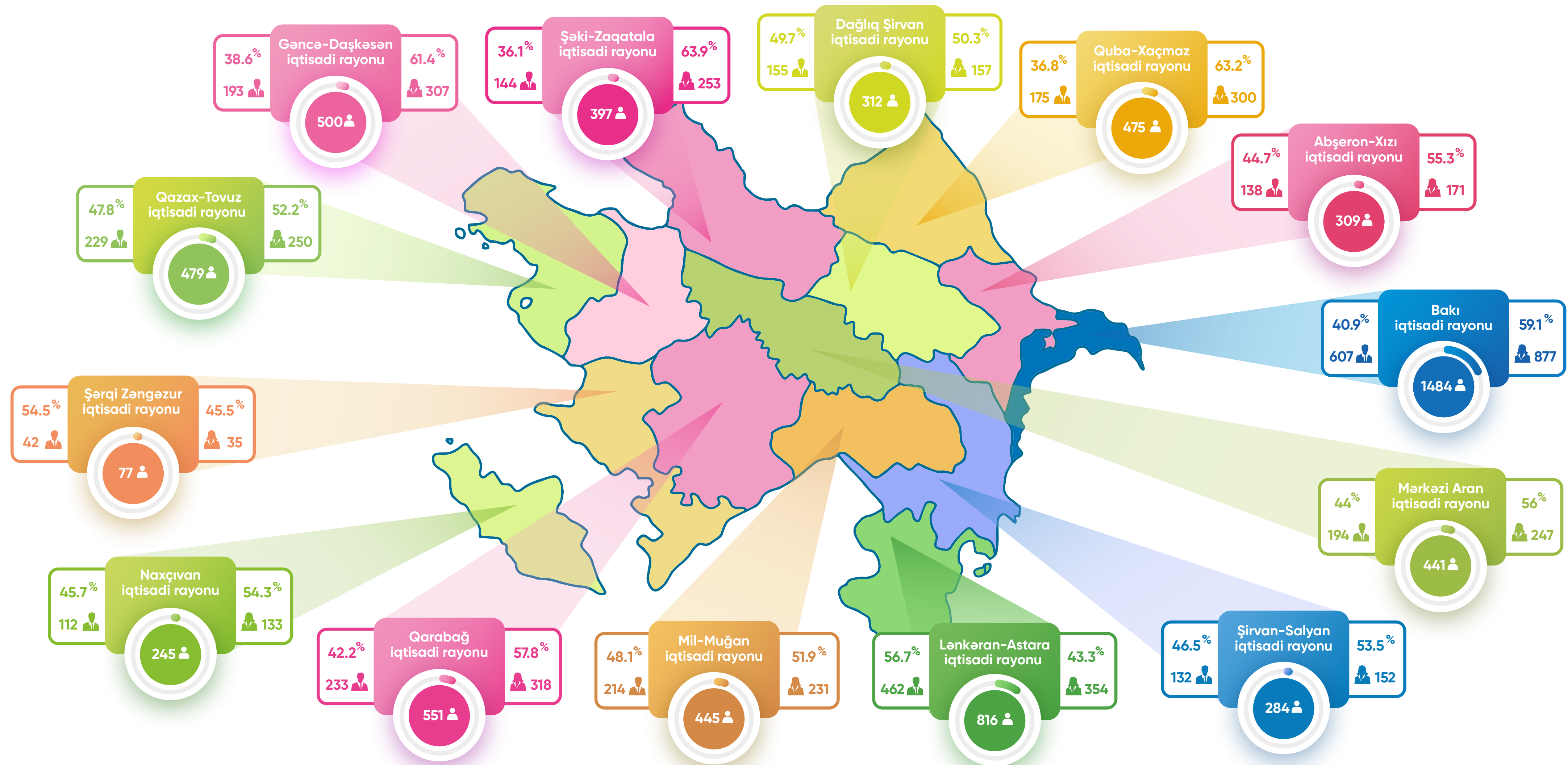


Cəmi 1147

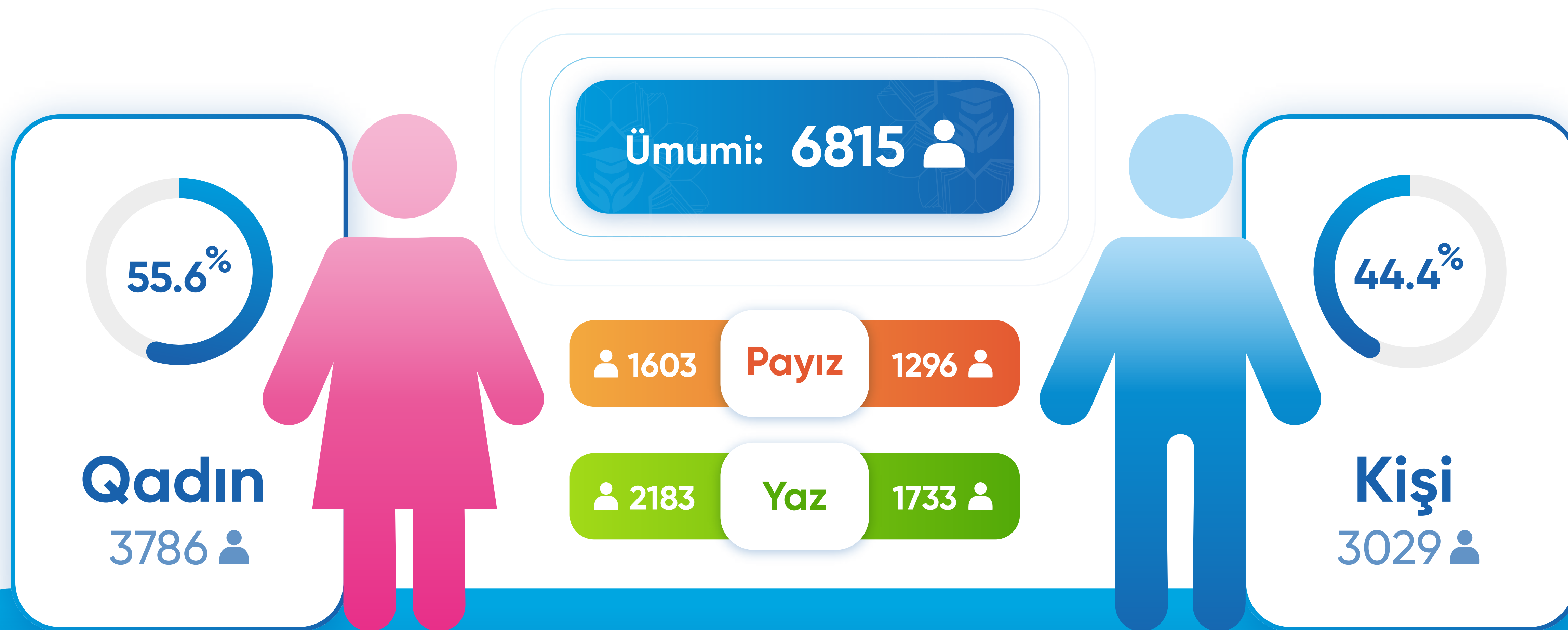
İmtina edilmiş müraciətlər üzrə səbəb və saylar



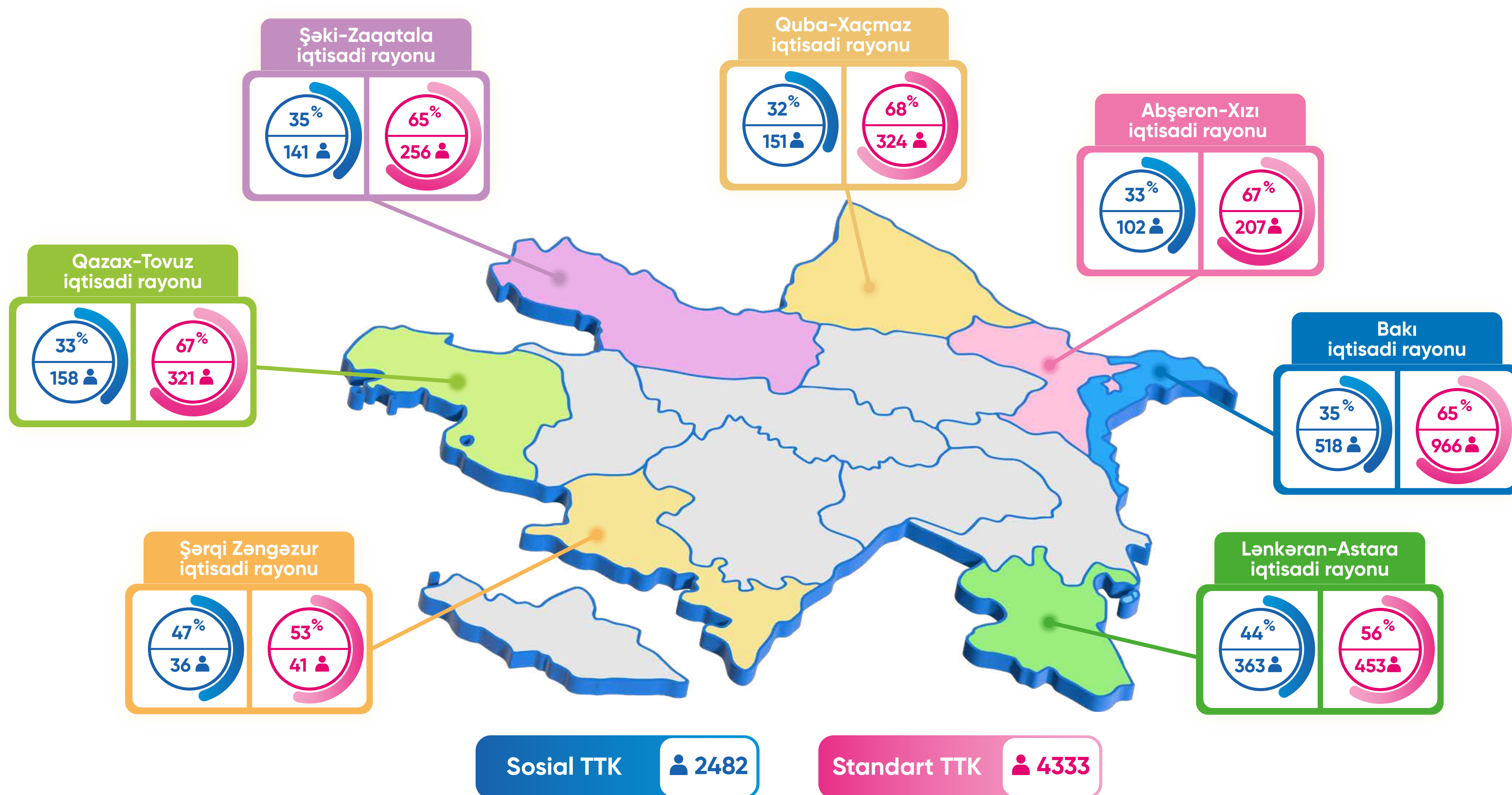
Gender bölgüsünə görə iqtisadi zonalar üzrə statistika



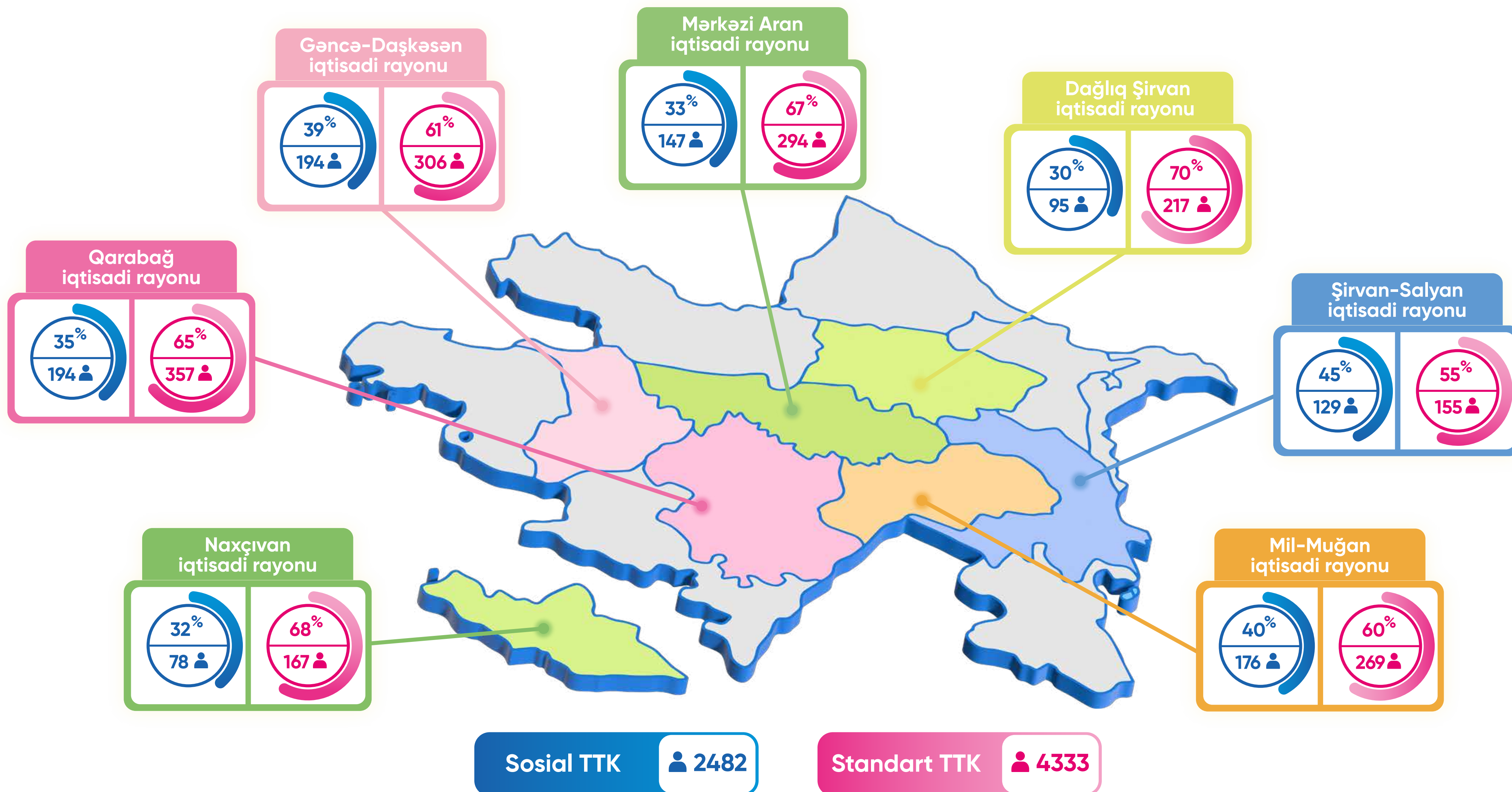
TTK-nin gender tərkibi üzrə statistik bölgüsü



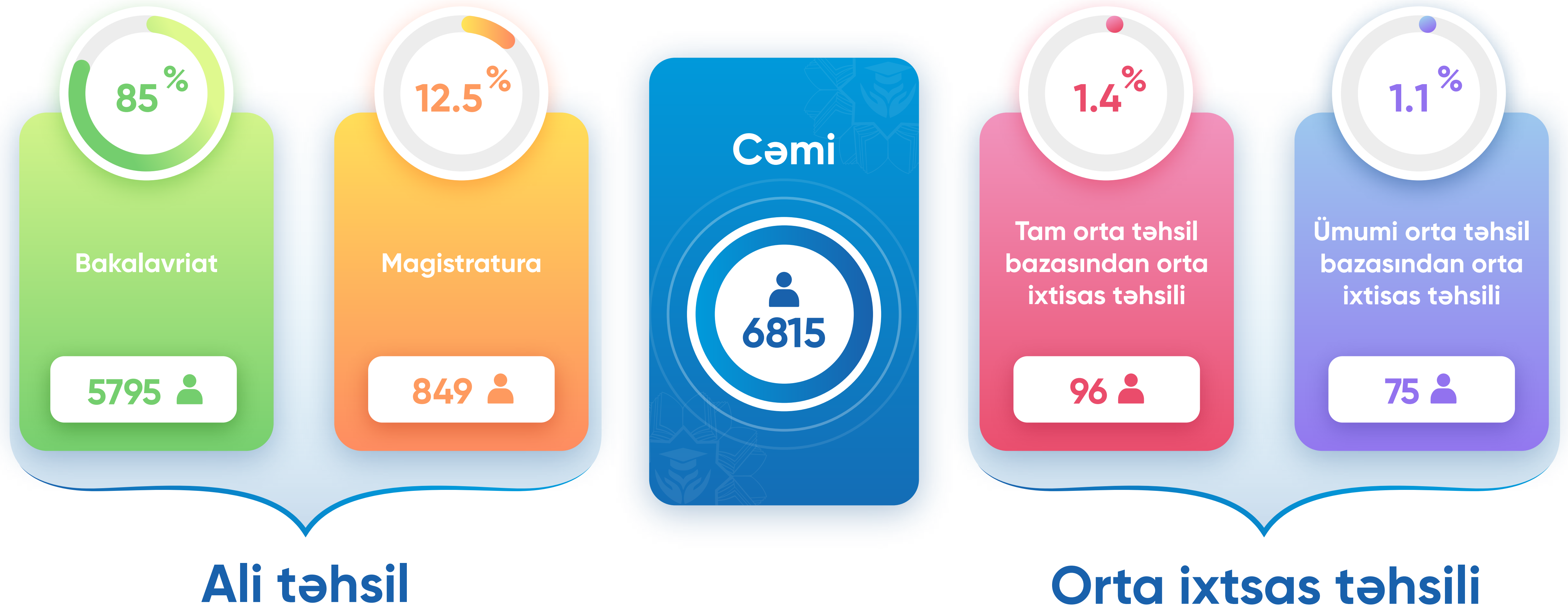
TTK-nin növlərinə görə iqtisadi zonalar üzrə statistik bölgüsü



TTK-nin növlərinə görə iqtisadi zonalar üzrə statistik bölgüsü



Təhsil pillə və səviyyələri üzrə statistik bölgü



Təhsil pillə və səviyyələri üzrə statistik bölgü



Rəsmiləşdirilmiş TTK-ləri üzrə maliyyələşdirilmiş vəsait



























| Kreditin növü | Cəmi TTK | | Təhsil haqqı | | Sığorta | |
|--|---------------------|----------|---------------------|----------|-------------------|----------|
| Sosial TTK üzrə | 2 421 101,40 | ⬆ | 2 362 050,00 | ⬆ | 59 051,40 | ⬆ |
| Standart TTK üzrə | 3 570 846,27 | ⬆ | 3 483 752,00 | ⬆ | 87 094,27 | ⬆ |
| Payız semestri | 2 243 394,10 | ⬆ | 2 188 677,00 | ⬆ | 54 717,10 | ⬆ |
| Sosial TTK üzrə | 1 105 385,69 | ⬆ | 1 078 425,00 | ⬆ | 26 960,69 | ⬆ |
| Standart TTK üzrə | 1 138 008,41 | ⬆ | 1 110 252,00 | ⬆ | 27 756,41 | ⬆ |
| Yaz semestri | 3 748 553,57 | ⬆ | 3 657 125,00 | ⬆ | 91 428,57 | ⬆ |
| Sosial TTK üzrə | 1 315 715,71 | ⬆ | 1 283 625,00 | ⬆ | 32 090,71 | ⬆ |
| Standart TTK üzrə | 2 432 837,86 | ⬆ | 2 373 500,00 | ⬆ | 59 337,86 | ⬆ |
| Rəsmiləşdirilmiş TTK üzrə vəsait cəmi | 5 991 947,67 | ⬆ | 5 845 802,00 | ⬆ | 146 145,67 | ⬆ |










Təhsil Müəssisələri üzrə ödənilmiş TTK məbləğləri (I)

| Təhsil Müəssisəsi | Say | TTK məbləği | Xüsusi çəki (%) |
|---|-----|-------------|-----------------|
| Azərbaycan Dövlət İqtisad Universiteti | 490 | 530680 | 9.06 % |
| Bakı Dövlət Universiteti | 390 | 413600 | 7.09 % |
| Gəncə Dövlət Universiteti | 482 | 345590 | 5.91 % |
| Azərbaycan Texniki Universiteti | 330 | 290400 | 4.98 % |
| Bakı Biznes Universiteti | 308 | 271750 | 4.64 % |
| Sumqayıt Dövlət Universiteti | 291 | 218480 | 3.74 % |
| Lənkəran Dövlət Universiteti | 318 | 211350 | 3.62 % |
| Azərbaycan Dövlət Pedaqoji Universiteti | 255 | 200820 | 3.43 % |
| Odlar Yurdu Universiteti | 218 | 197070 | 3.37 % |
| Azərbaycan Tibb Universiteti | 118 | 187050 | 3.2 % |
| Azərbaycan Kooperasiya Universiteti | 197 | 183910 | 3.15 % |
| Bakı Mühəndislik Universiteti | 165 | 156080 | 2.67 % |
| Bakı Qızlar Universiteti | 171 | 155220 | 2.66 % |

| Təhsil Müəssisəsi | Say | TTK məbləği | Xüsusi çəki (%) |
|---|-----|-------------|-----------------|
| Azərbaycan Dövlət Bədən Tərbiyəsi və İdman Akademiyası | 162 | 146380 | 2.51 % |
| Azərbaycan Dövlət Neft və Sənaye Universiteti | 146 | 141730 | 2.4 % |
| Mingəçevir Dövlət Universiteti | 237 | 139150 | 2.37 % |
| Azərbaycan Texnologiya Universiteti | 222 | 137580 | 2.36 % |
| Azərbaycan Memarlıq və İnşaat Universiteti | 147 | 136430 | 2.34 % |
| Azərbaycan Dillər Universiteti | 144 | 126700 | 2.16 % |
| Azərbaycan Dövlət Pedaqoji Universiteti (Cəlilabad filialı) | 146 | 118450 | 2.03 % |
| ADA Universiteti | 41 | 102450 | 1.76 % |
| Bakı Slavyan Universiteti | 135 | 99140 | 1.7 % |
| Azərbaycan Dövlət Pedaqoji Universiteti (Quba filialı) | 140 | 97770 | 1.68 % |
| Xəzər Universiteti | 60 | 91350 | 1.57 % |
| Azərbaycan Dövlət Mədəniyyət və İncəsənət Universiteti | 105 | 88580 | 1.52 % |
| Azərbaycan Universiteti | 93 | 88750 | 1.51 % |

Təhsil Müəssisələri üzrə ödənilmiş TTK məbləğləri (II)

| Təhsil Müəssisəsi | Say | TTK məbləği | Xüsusi çəki (%) |
|--|-----|---|--|
| Naxçıvan Dövlət Universiteti | 128 | 87600  | 1.5 %  |
| Bakı Dövlət Universiteti (Qazax filialı) | 126 | 80245  | 1.36 %  |
| Azərbaycan Dövlət Aqrar Universiteti | 88 | 72180  | 1.24 %  |
| Azərbaycan Dövlət Pedaqoji Universiteti (Ağcabədi filialı) | 99 | 71710  | 1.23 %  |
| Azərbaycan Dövlət Pedaqoji Universiteti (Şəki filialı) | 95 | 68700  | 1.18 %  |
| Azərbaycan Dövlət Pedaqoji Universiteti (Şamaxı filialı) | 83 | 59210  | 1.01 %  |
| Bakı Avrasiya Universiteti | 74 | 54790  | 0.94 %  |
| Azərbaycan Əmək və Sosial Münasibətlər Akademiyası | 58 | 53580  | 0.92 %  |
| Milli Aviasiya Akademiyası | 55 | 51880  | 0.89 %  |
| Qərbi Kaspi Universiteti | 47 | 46130  | 0.79 %  |
| Azərbaycan Respublikası Prezidenti yanında Dövlət İdarəçilik Akademiyası | 42 | 45500  | 0.78 %  |
| Azərbaycan Dövlət Rəssamlıq Akademiyası | 37 | 40920  | 0.7 %  |
| Bakı Ali Neft Məktəbi | 19 | 35600  | 0.61 %  |


| Təhsil Müəssisəsi | Say | TTK məbləği | Xüsusi çəki (%) |
|--|-----|--|--|
| Naxçıvan Müəllimlər İnstitutu | 56 | 33540  | 0.57 %  |
| Azərbaycan Turizm və Menecment Universiteti | 20 | 22560  | 0.39 %  |
| Azərbaycan Milli Konservatoriyası | 21 | 19000  | 0.33 %  |
| Azərbaycan Dövlət İqtisad Universiteti (Zaqatala filialı) | 21 | 12250  | 0.21 %  |
| Naxçıvan Universiteti, [22.01.2015, əvvəlki Naxçıvan Özəl Universiteti] | 15 | 11130  | 0.19 %  |
| Bakı Musiqi Akademiyası | 9 | 10820  | 0.19 %  |
| Bakı Biznes və Kooperasiya Kolleci | 18 | 9185  | 0.16 %  |
| Birgə Azərbaycan–Fransız Universiteti (UFAZ) | 6 | 7200  | 0.12 %  |
| Azərbaycan Dövlət Dəniz Akademiyası | 10 | 6840  | 0.12 %  |
| Azərbaycan Respublikası Dövlət Gömrük Komitəsinin Akademiyası | 7 | 6800  | 0.12 %  |
| Odlar Yurdu Kolleci | 14 | 6570  | 0.11 %  |
| Azərbaycan Dövlət Pedaqoji Universitetinin nəzdində Azərbaycan Dövlət Pedaqoji Kolleci | 17 | 6085  | 0.1 %  |
| Sabirabad Dövlət Sosial İqtisadi Kolleci | 19 | 5240  | 0.09 %  |

Təhsil Müəssisələri üzrə ödənilmiş TTK məbləğləri (III)

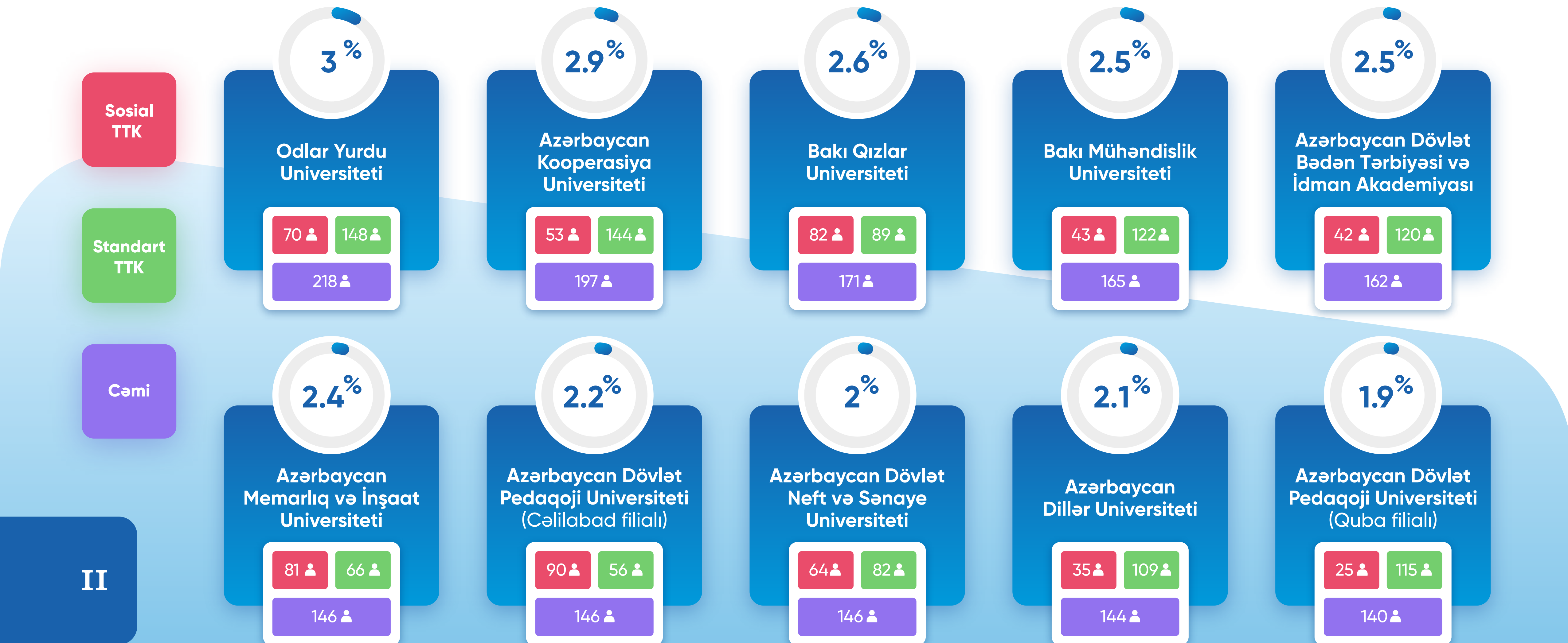
| Təhsil Müəssisəsi | Say | TTK məbləği | Xüsusi çəki (%) |
|---|-----|-------------|-----------------|
| Azərbaycan Milli Elmlər Akademiyası | 5 | 4200 | 0.07 % |
| Seçenov adına Birinci Moskva Dövlət Tibb Universitetinin Bakı filialı | 3 | 4050 | 0.07 % |
| Mədəniyyət və Turizm Nazirliyinin Bakı Xoreoqrafiya Akademiyası | 4 | 2880 | 0.05 % |
| 1 N-li Bakı Tibb Kolleci | 11 | 2580 | 0.04 % |
| Azərbaycan Dövlət İqtisad Universitetinin nəzdində Qida Sənayesi Kolleci (Bakı Qida Sənayesi Kolleci) | 7 | 2250 | 0.04 % |
| Mingəçevir Tibb Kolleci | 8 | 2040 | 0.03 % |
| Lənkəran Dövlət Universitetinin nəzdində Sosial və Aqrar-Texnoloji Kollec (Lənkəran Dövlət Humanitar Kolleci) | 5 | 1840 | 0.03 % |
| ADMIU nəzdində Humanitar Kollec (Bakı Humanitar Kolleci) | 6 | 1750 | 0.03 % |
| Azərbaycan Memarlıq və İnşaat Universitetinin nəzdində İnşaat Kolleci | 5 | 1610 | 0.03 % |
| 2 N-li Bakı Tibb Kolleci | 6 | 1440 | 0.02 % |
| Qazax Dövlət Sosial İqtisadi Kolleci | 6 | 1400 | 0.02 % |
| Ağdam Dövlət Sosial İqtisadi Kolleci | 6 | 1360 | 0.02 % |
| Şamaxı Dövlət Regional Kolleci | 4 | 1260 | 0.02 % |

| Təhsil Müəssisəsi | Say | TTK məbləği | Xüsusi çəki (%) |
|--|-----------|-------------|-----------------|
| Azərbaycan Texniki Universitetinin nəzdində Bakı Dövlət Rabitə və Nəqliyyat Kolleci | 3 | 1070 | 0.02 % |
| Azərbaycan Dövlət Neft və Sənaye Universitetinin nəzdində Bakı Neft-Energetika Kolleci | 3 | 1050 | 0.02 % |
| Azərbaycan Rəssamlıq Akademiyası | 1 | 1000 | 0.02 % |
| Ağcabədi Pedaqoji Kolleci | 4 | 900 | 0.02 % |
| Göyçay Dövlət İdarəetmə və Texnologiya Kolleci | 3 | 900 | 0.02 % |
| Azərbaycan Dövlət İqtisad Universiteti nəzdində Azərbaycan Maliyyə-İqtisad Kolleci | 2 | 900 | 0.02 % |
| ADPU-nun Cəlilabad filialı | 1 | 900 | 0.02 % |
| ADPU-nun Şamaxı filialı | 1 | 900 | 0.02 % |
| Sumqayıt Tibb Kolleci | 3 | 780 | 0.01 % |
| Gəncə Dövlət Universitetinin nəzdində Regional Kolleci (Gəncə Dövlət Regional Kolleci) | 3 | 750 | 0.01 % |
| ADPU-nun Quba filialı | 1 | 750 | 0.01 % |
| DİGƏR TƏHSİL MÜƏSSISƏLƏRİ | 19 | 5517 | 0.09 % |

Ən çox TTK rəsmiləşdirilmiş 20 Təhsil müəssisəsi

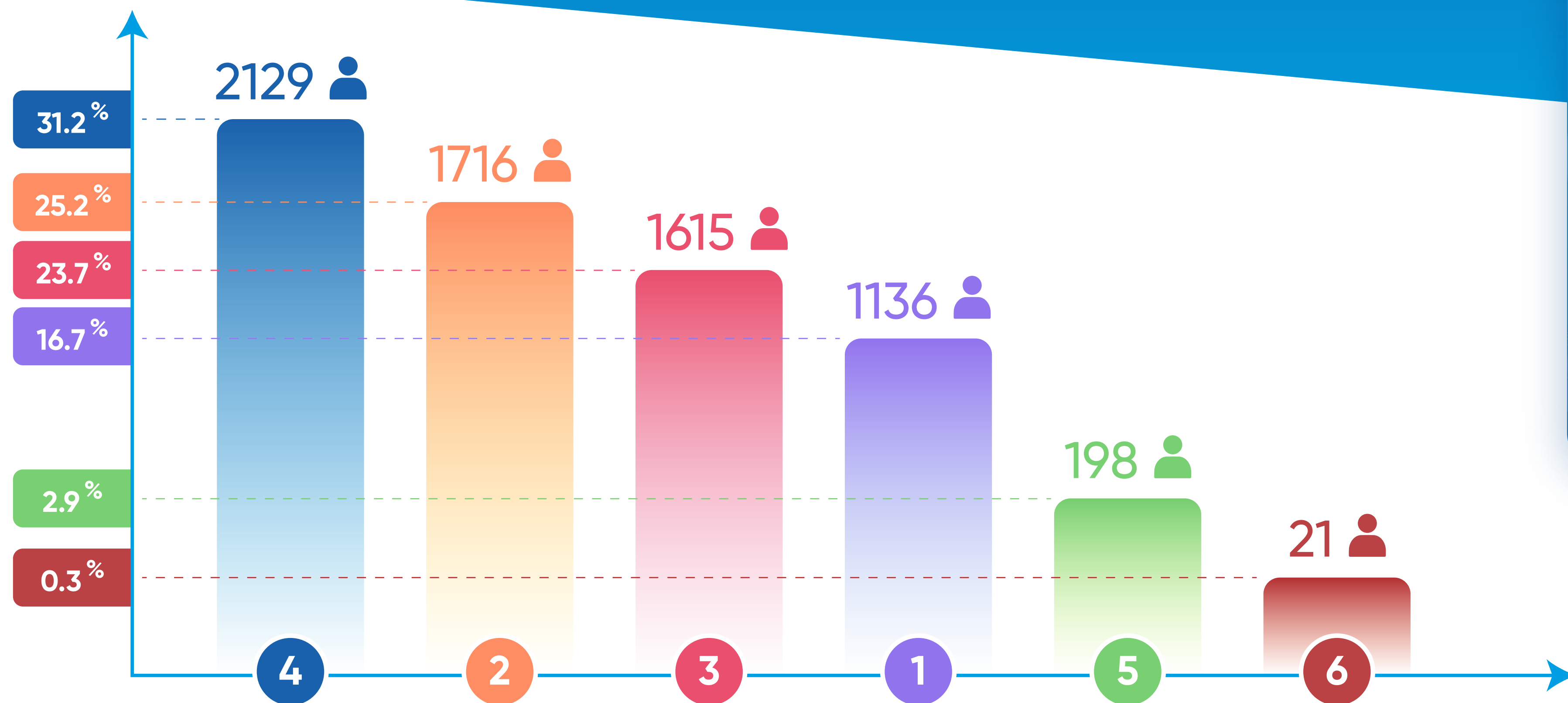


Ən çox TTK rəsmiləşdirilmiş 20 Təhsil müəssisəsi



Tələbənin təhsil aldığı kursa görə rəsmiləşmə

Faiz

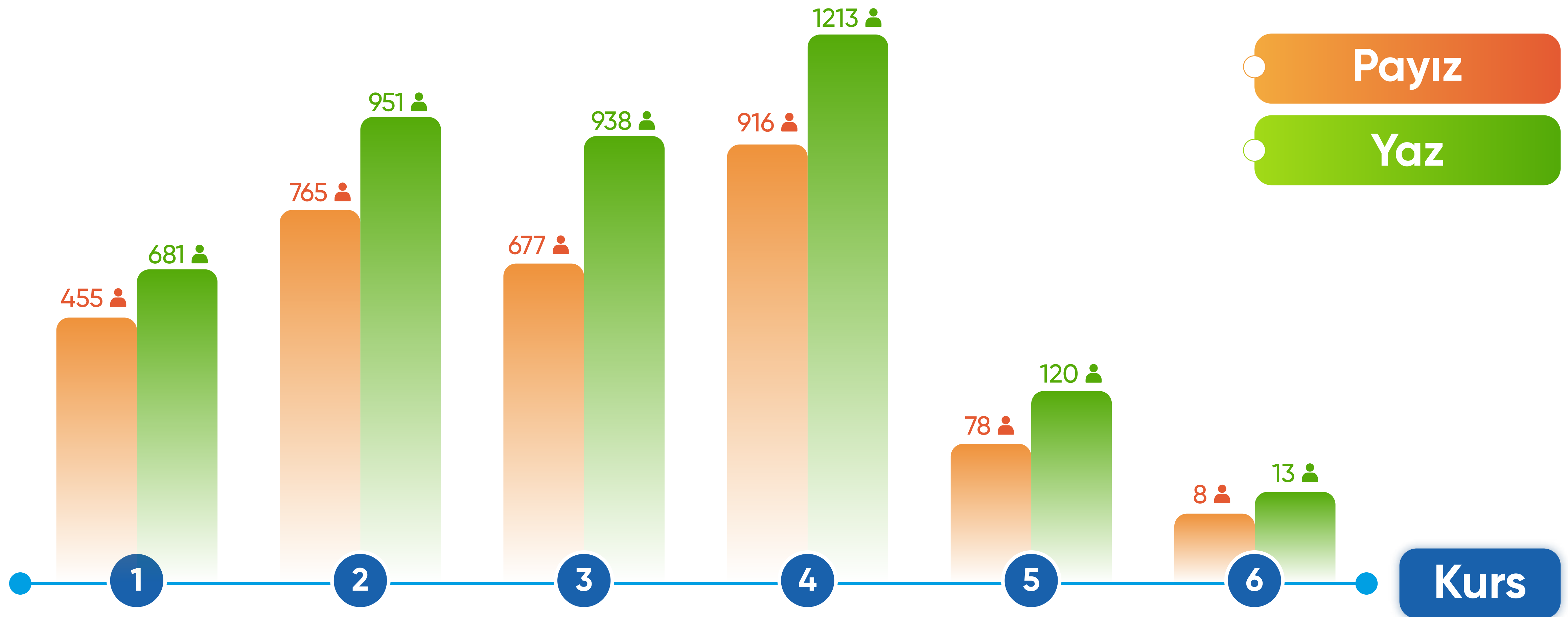


6815

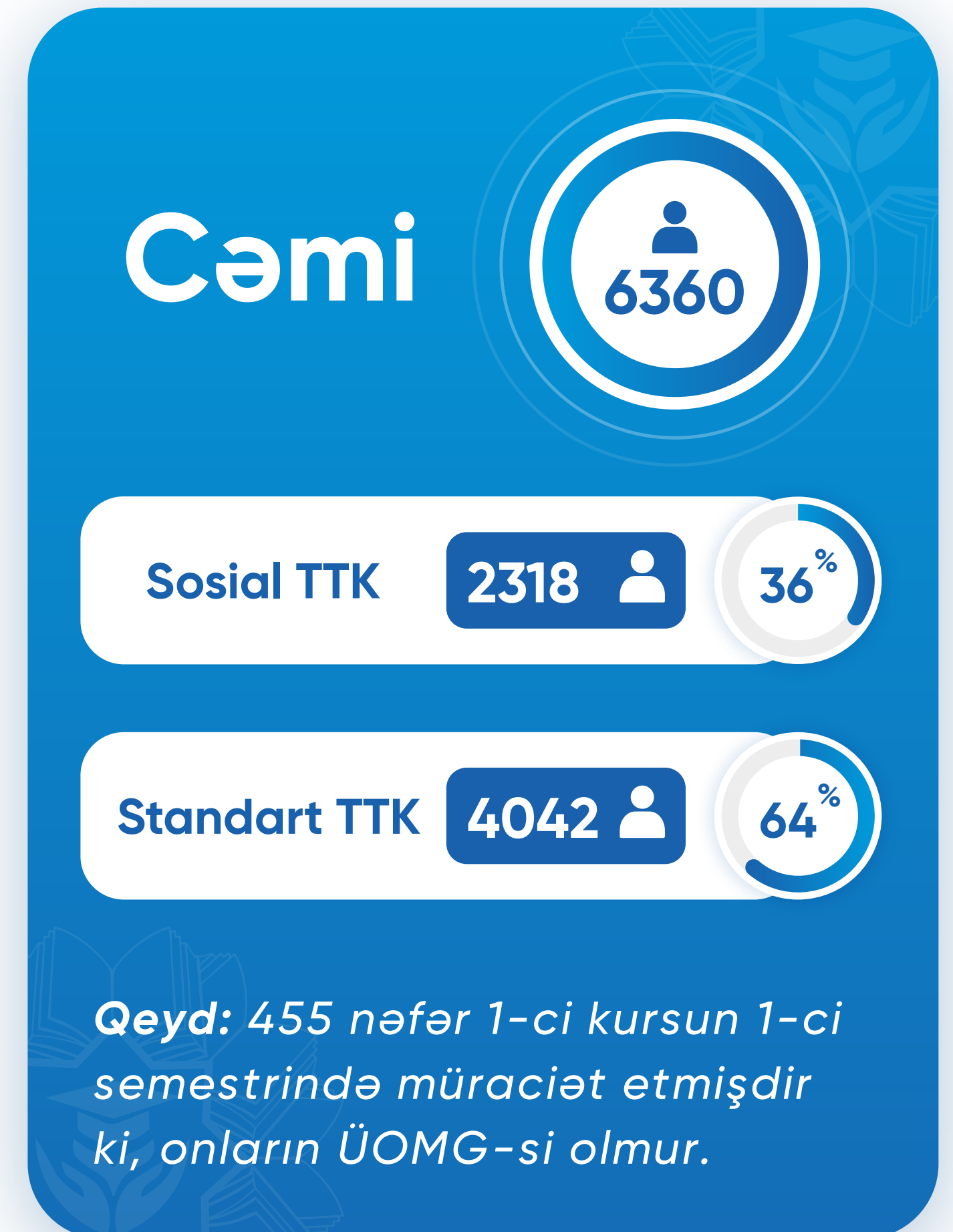
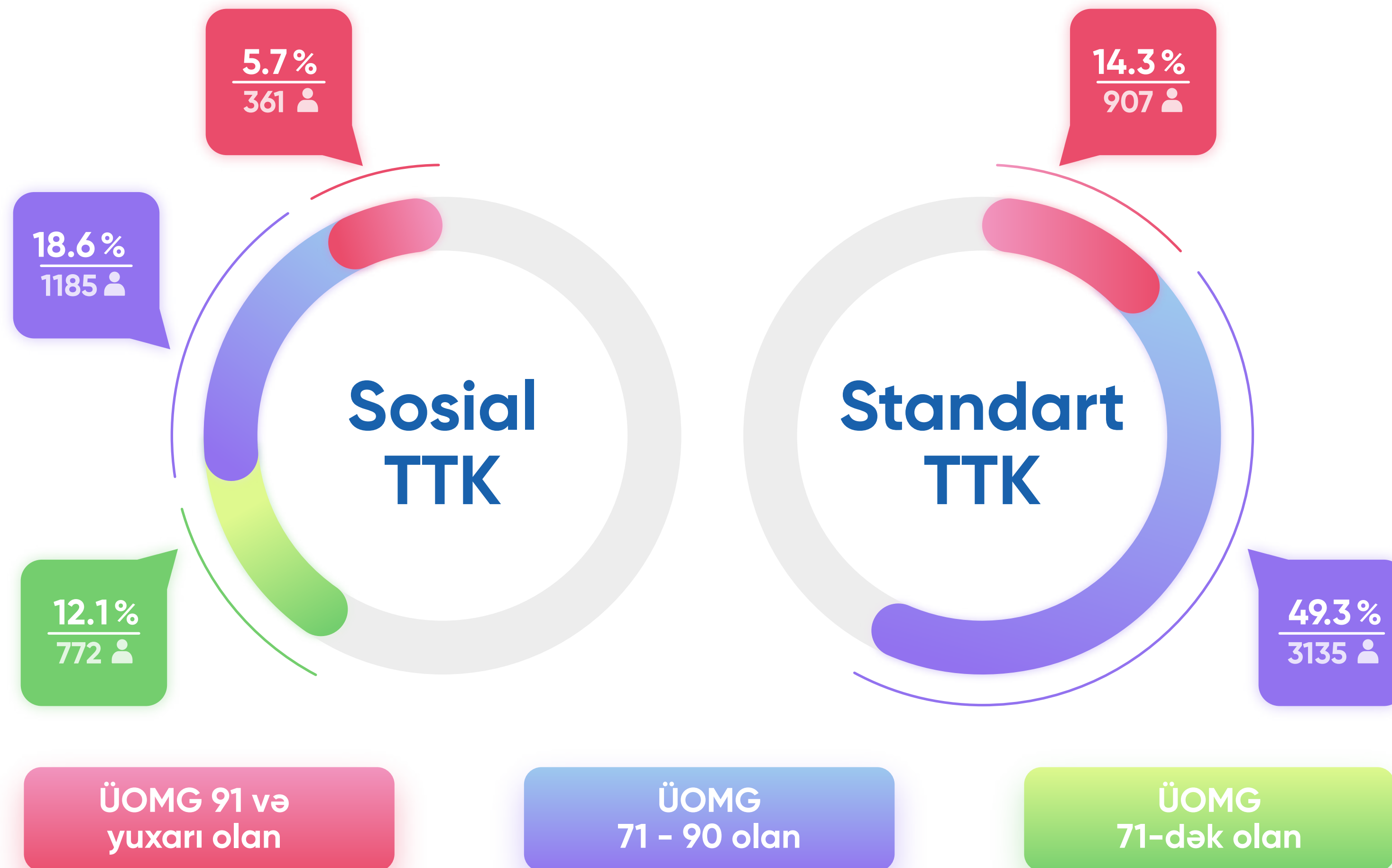
Cəmi

Kurs

Tələbənin təhsil aldığı kursa görə rəsmiləşmə



Əvvəlki semestr üzrə ÜOMG-lər

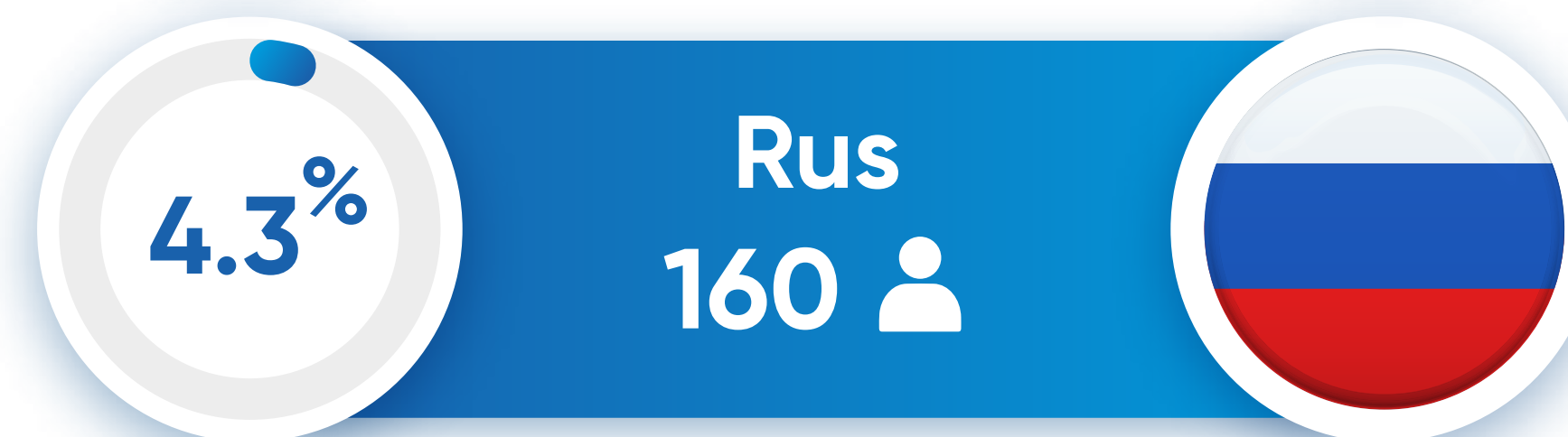
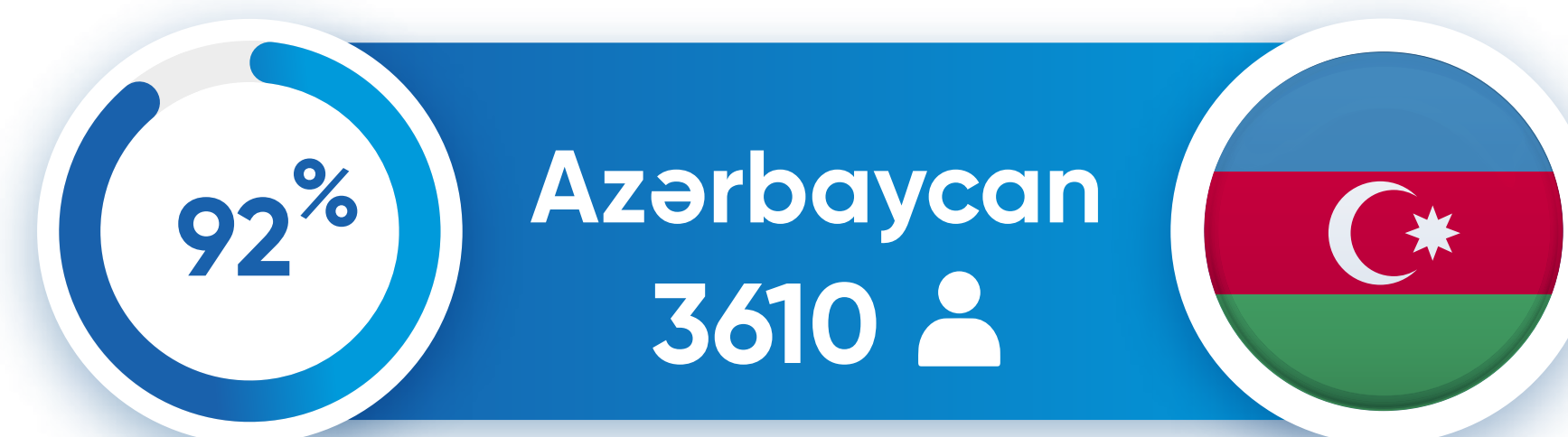


Təhsil bölməsinə görə statistik bölgü

Payız



Yaz



Ən çox TTK rəsmiləşdirilmiş 20 Təhsil müəssisəsinin semestrlər üzrə müqayisəsi

| Təhsil Müəssisəsi | Payız | Yaz | Ümumi |
|---|-------|-------|-------|
| Azərbaycan Dövlət İqtisad Universiteti | 229 | 261 ↑ | 490 |
| Gəncə Dövlət Universiteti | 170 | 312 ↑ | 482 |
| Bakı Dövlət Universiteti | 192 | 198 ↑ | 390 |
| Azərbaycan Texniki Universiteti | 130 | 200 ↑ | 330 |
| Lənkəran Dövlət Universiteti | 152 | 166 ↑ | 318 |
| Bakı Biznes Universiteti | 131 | 177 ↑ | 308 |
| Sumqayıt Dövlət Universiteti | 117 | 174 ↑ | 291 |
| Azərbaycan Dövlət Pedaqoji Universiteti | 100 | 155 ↑ | 255 |
| Mingəçevir Dövlət Universiteti | 92 | 145 ↑ | 237 |
| Azərbaycan Texnologiya Universiteti | 70 | 152 ↑ | 222 |

| Təhsil Müəssisəsi | Payız | Yaz | Ümumi |
|---|-------|-------|-------|
| Odlar Yurdu Universiteti | 92 | 126 ↑ | 218 |
| Azərbaycan Kooperasiya Universiteti | 35 | 162 ↑ | 197 |
| Bakı Qızlar Universiteti | 87 | 84 ↓ | 171 |
| Bakı Mühəndislik Universiteti | 86 | 79 ↓ | 165 |
| Azərbaycan Dövlət Bədən Tərbiyəsi və İdman Akademiyası | 76 | 86 ↑ | 162 |
| Azərbaycan Memarlıq və İnşaat Universiteti | 73 | 74 ↑ | 147 |
| Azərbaycan Dövlət Neft və Sənaye Universiteti | 55 | 91 ↑ | 146 |
| Azərbaycan Dövlət Pedaqoji Universiteti (Cəlilabad filialı) | 62 | 84 ↑ | 146 |
| Azərbaycan Dillər Universiteti | 64 | 80 ↑ | 144 |
| Azərbaycan Dövlət Pedaqoji Universiteti (Quba filialı) | 74 | 66 ↓ | 140 |

Rəsmiləşdirilmiş TTK-lərinin ilk 20 ixtisas üzrə bölgüsü

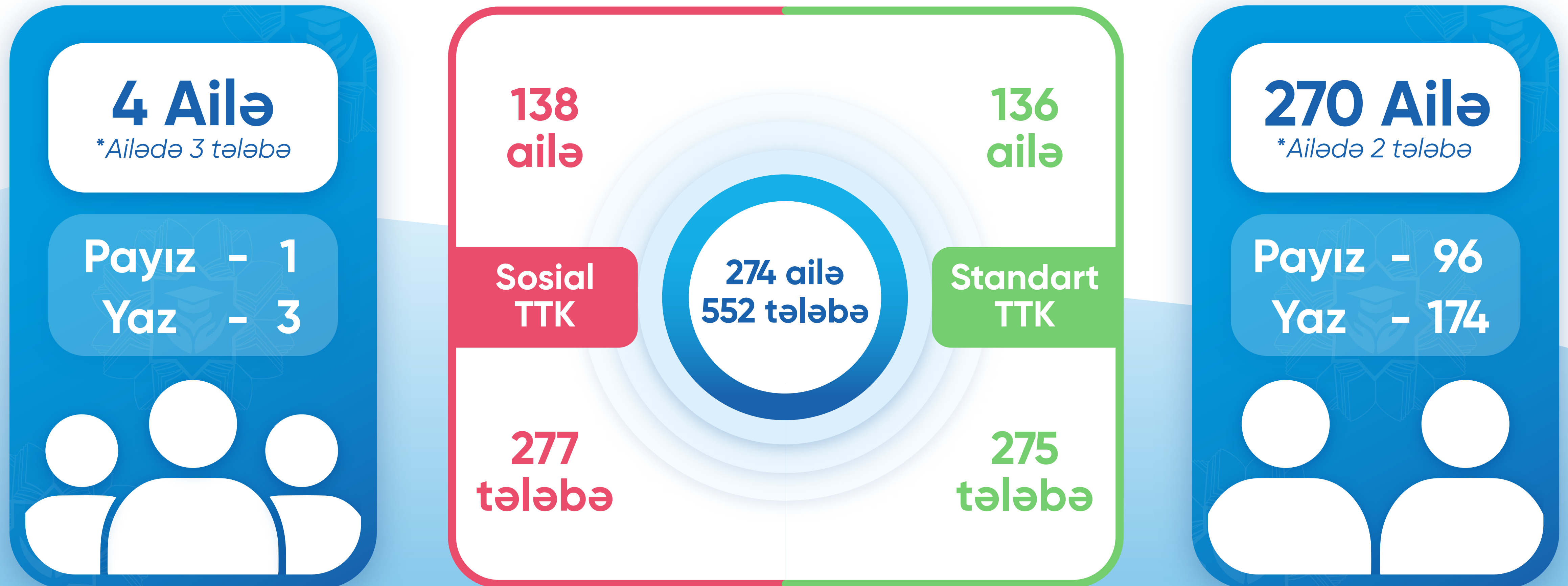
| İxtisasın adı | Say | Faiz |
|---|-----|-------------------------------|
| Biznesin idarə edilməsi | 510 | <div><div></div></div> 6.45 % |
| Tarix müəllimliyi | 396 | <div><div></div></div> 5.8 % |
| Azərbaycan dili və ədəbiyyatı müəllimliyi | 377 | <div><div></div></div> 4.66 % |
| İqtisadiyyat | 261 | <div><div></div></div> 4.42 % |
| Marketing | 232 | <div><div></div></div> 3.9 % |
| İbtidai sinif müəllimliyi | 228 | <div><div></div></div> 3.83 % |
| Riyaziyyat və informatika müəllimliyi | 227 | <div><div></div></div> 3.24 % |
| Maliyyə | 215 | <div><div></div></div> 3.24 % |
| Menecment | 161 | <div><div></div></div> 2.48 % |
| Mühasibat uçotu və audit | 141 | <div><div></div></div> 2.07 % |

| İxtisasın adı | Say | Faiz |
|---|-----|-------------------------------|
| Sosial iş | 132 | <div><div></div></div> 1.93 % |
| Xarici dil müəllimliyi (ingilis dili) | 112 | <div><div></div></div> 1.83 % |
| Müalicə işi | 95 | <div><div></div></div> 1.83 % |
| Dövlət və bələdiyyə idarəetməsi | 95 | <div><div></div></div> 1.45 % |
| Kimya müəllimliyi | 94 | <div><div></div></div> 1.38 % |
| Təhsildə sosial-psixoloji xidmət | 89 | <div><div></div></div> 1.24 % |
| Coğrafiya müəllimliyi | 85 | <div><div></div></div> 1.21 % |
| Məktəbəqədər təlim və tərbiyə | 84 | <div><div></div></div> 1.17 % |
| Filologiya (Azərbaycan dili və ədəbiyyatı) | 83 | <div><div></div></div> 1.17 % |
| Dünya iqtisadiyyatı | 77 | <div><div></div></div> 1.14 % |

Sosial TTK alan tələbələrin valideynlərinin statusları üzrə statistika

| ATA | Faiz | Say | Statuslar | Say | Faiz | ANA |
|-----|--------------------------------|------|---|------|---------|------------------------|
| | <div><div></div></div> 50.99 % | 1284 | İşsiz statusu olan | 1721 | 67.11 % | <div><div></div></div> |
| | <div><div></div></div> 16.22 % | 376 | SİMU və ya I/II dərəcəli əlilliyi olan | 264 | 11.11 % | <div><div></div></div> |
| | <div><div></div></div> 14.87 % | 364 | Vəfat edib | 66 | 2.69 % | <div><div></div></div> |
| | <div><div></div></div> 8.15 % | 213 | Yaşa görə əmək pensiyaçı | 139 | 5.11 % | <div><div></div></div> |
| | <div><div></div></div> 3.67 % | 118 | ÜDSY alan | 139 | 6.27 % | <div><div></div></div> |
| | <div><div></div></div> 3.14 % | 82 | 3 cü dərəcə əlilliyi olan tələbə | 81 | 3.05 % | <div><div></div></div> |
| | <div><div></div></div> 2.24 % | 23 | Valideynlik hüquqlarından məhrum edilib | 2 | 0.18 % | <div><div></div></div> |
| | <div><div></div></div> 0.63 % | 20 | Yaşa görə sosial müavinət alan | 70 | 2.69 % | <div><div></div></div> |
| | <div><div></div></div> 0.09 % | 2 | Xəbərsiz itkin düşüb, ölmüş elan edilib | - | - | <div><div></div></div> |

Eyni ailənin iki və daha çox üzvünə rəsmiləşmiş TTK ilə bağlı statistik göstərici



TTKF Performans dəyərləndirmə cədvəli (Keyfiyyət və kəmiyyət indikatorları üzrə) (I)

| HƏDƏF | GÖSTƏRİCİLƏR | | PAYIZ | YAZ | CƏMİ | FƏRQ | ARTIM %-İ |
|---|-----------------------------------|---|---------------------------------------|--------|--|------|-----------|
| Təhsilin əlçatanlığı | Həssas əhali qrupu | Sosial TTK | 1116 | 1783 ↑ | 2899 | 667 | 59.8 % |
| | Yaş aralığı | 16-20 | 1015 | 1306 ↑ | 2321 | 291 | 28.7 % |
| | | 21-23 | 1430 | 1918 ↑ | 3348 | 488 | 34.1 % |
| | | 24-30 | 381 | 574 ↑ | 955 | 193 | 50.7 % |
| | | 31+ | 73 | 118 ↑ | 191 | 45 | 61.6 % |
| | Gender üzrə | Kişi | 1296 | 1733 ↑ | 3029 | 437 | 33.7 % |
| | | Qadın | 1603 | 2183 ↑ | 3786 | 580 | 36.2 % |
| | Təhsil haqqı | 2000 AZN-ə dək | 1504 | 2212 ↑ | 3716 | 708 | 47.1 % |
| | | 2000 AZN-dən çox | 1395 | 1704 ↑ | 3099 | 309 | 22.2 % |
| | Elektron portal | Elektron Təhsil Tələbə Krediti Portalı 25.11.2021 (fəaliyyətə başlamışdır) | Dövlət Qurumları ilə integrasiya 8 | | 2021/2022 Təhsil ili tələbə müraciət sayı 10597 | | |
| Təhsilin əhatə dairəsinin genişləndirilməsi | Regionlar | Bakı şəhəri | 663 | 821 ↑ | 1484 | 158 | 23.8 % |
| | | Respublikanın digər şəhər və rayonları | 2236 | 3095 ↑ | 5331 | 859 | 38.4 % |
| | Şəhər və kənd/qəsəbə təmsilçiliyi | Şəhər | 1492 | 2134 ↑ | 3626 | 642 | 43 % |
| | | Kənd | 1407 | 1782 ↑ | 3189 | 375 | 26.7 % |

TTKF Performans dəyərləndirmə cədvəli (Keyfiyyət və kəmiyyət indikatorları üzrə) (II)

| HƏDƏF | GÖSTƏRİCİLƏR | | PAYIZ | YAZ | CƏMİ | FƏRQ | ARTIM %-İ |
|---|---|-------------------------------------|----------------------|--------|-------------------|------|-----------|
| Təhsil almaqda bərabər imkanlar | Təhsil pilləsi | Ali | 2849 | 3795 ↑ | 6644 | 946 | 33.2 % |
| | | Orta ixtisas | 50 | 121 ↑ | 171 | 71 | 142 % |
| | Təhsil bölməsi | Azərbaycan | 2639 | 3610 ↑ | 6249 | 971 | 36.8 % |
| | | İngilis | 125 | 146 ↑ | 271 | 21 | 16.8 % |
| | | Rus | 135 | 160 ↑ | 295 | 25 | 18.5 % |
| | Təbəçilik | Dövlət | 2383 | 3234 ↑ | 5617 | 851 | 35.7 % |
| | | Özəl | 516 | 682 ↑ | 1198 | 166 | 32.2 % |
| Təhsilin keyfiyyət nəticələrinin stimullaşdırılması | ÜOMG | Ümumi müraciətlər üzrə ÜOMG 71-100 | 2249 | 3435 ↑ | 5684 | 1186 | 52.73 % |
| | | Təkrar müraciətlər üzrə ÜOMG 71-100 | 1517 | 1912 ↑ | 3429 | 395 | 26 % |
| | | | PAYIZ RƏSMİLƏŞMƏ SAY | | PAYIZ FAİZSİZ SAY | | FAİZ |
| | Payız semestr rəsmiləşən və faizdən azad olan | Sosial TTK ÜOMG 71+ | 1116 | | 527 | | 47.2 % |
| | | Standart TTK ÜOMG 91+ | 1783 | | 237 | | 13.3 % |
| | | | | | | | |



Təhsil Tələbə Krediti Fondu

**Diqqətinizə görə
Təşəkkür edirik!**

www.e-ttkf.edu.az
Təhsil Tələbə Krediti Fondu

