



146-5

HESABAT 2022/2023 Tədris ili üzrə

TTKF TƏQDİMAT





Qanunvericilik

“Azərbaycan Respublikası Elm və Təhsil Nazirliyinin tabeliyində Təhsil Tələbə Krediti Fondunun yaradılması və fəaliyyətinin təmin edilməsi ilə bağlı bir sıra tədbirlər haqqında “Azərbaycan Respublikası Prezidentinin 2021-ci il 17 iyun tarixli 1367 nömrəli Fərmanı:

01

Azərbaycan Respublikası Elm və Təhsil Nazirliyinin tabeliyində “Təhsil Tələbə Krediti Fondu” yaradılsın.

02

“Təhsil Tələbə Krediti Fondunun Nizamnaməsi” təsdiq edilsin.

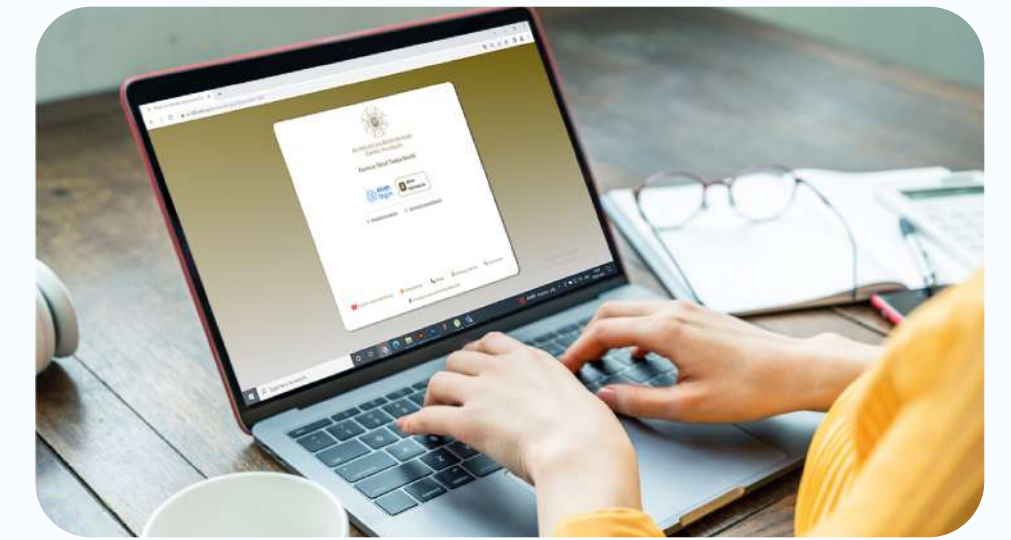
Azərbaycan Respublikası Nazirlər Kabinetinin “Təhsil Tələbə Krediti Fondunun vəsaiti hesabına təhsil tələbə kreditlərinin verilməsi Qaydası”nın təsdiq edilməsi haqqında 2021-ci il 24 iyul, №226 qərarı



Fondun yaradılmasının məqsədləri və fəaliyyət istiqamətləri

01

Təhsilə əlçatanlığı təmin etmək



02

Təhsil almaqda bərabər imkanlar yaratmaq



03

Təhsilin əhatə dairəsini genişləndirmək



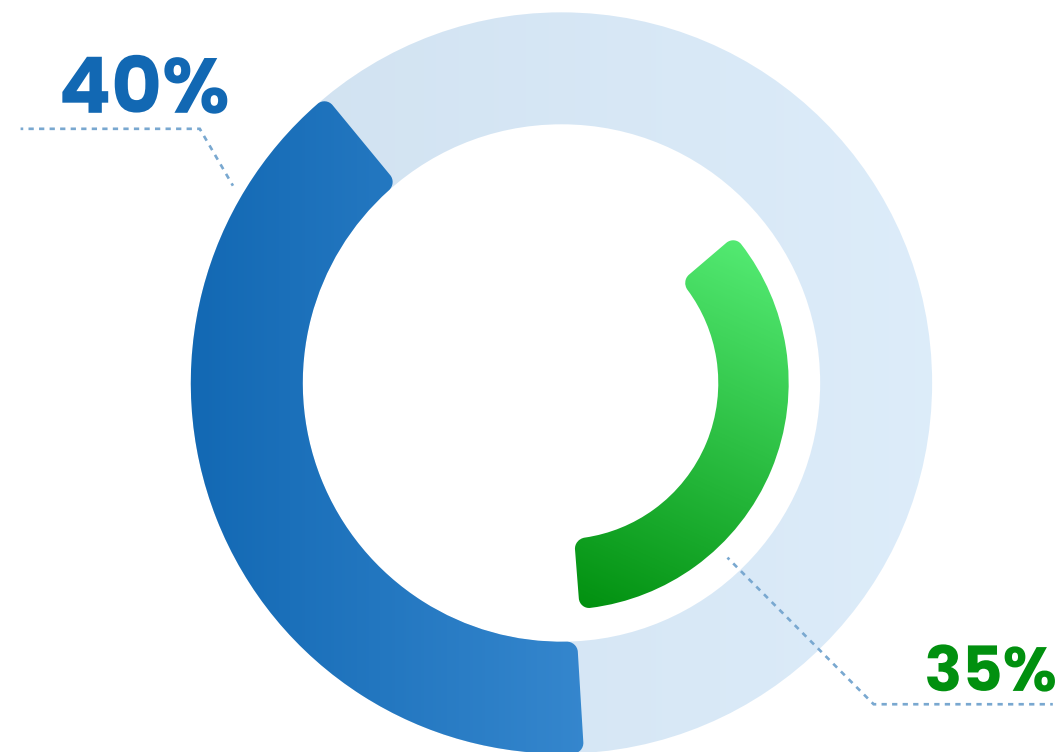
04

Təhsilin keyfiyyət nəticələrinin stimullaşdırılması



Bütün semestrlər üzrə TTK müraciətləri və rəsmiləşmə bölgüsü

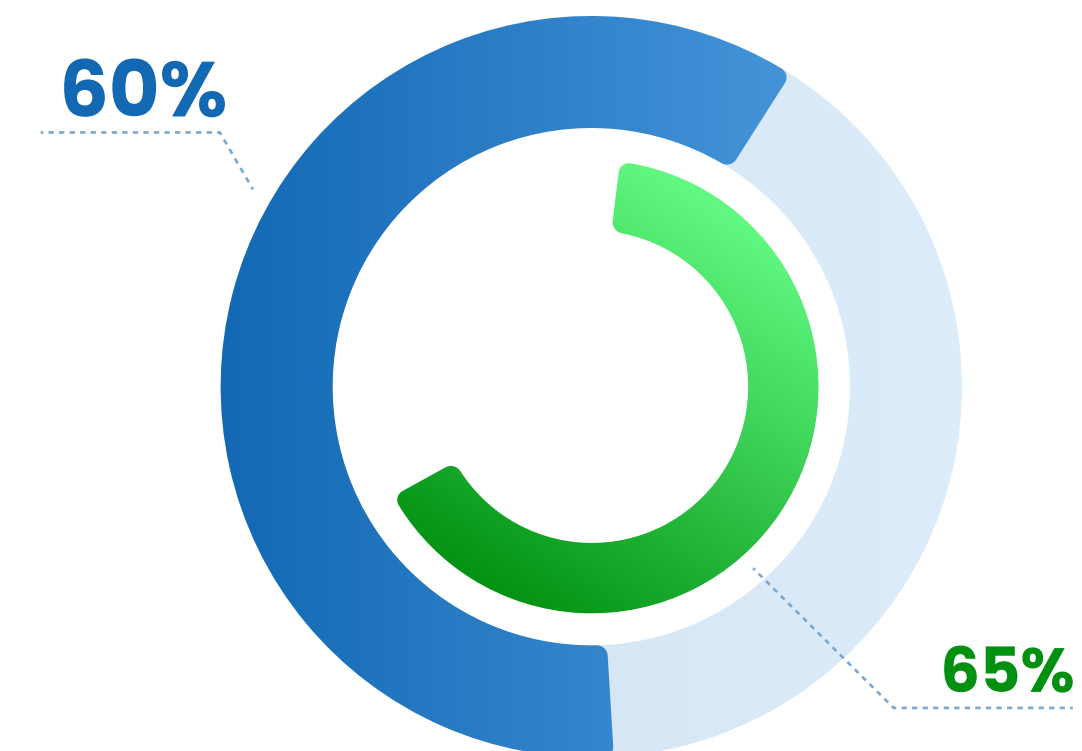
2021/2022



Müraciət sayı
10 596

Rəsmiləşmə sayı
6 814

2022/2023

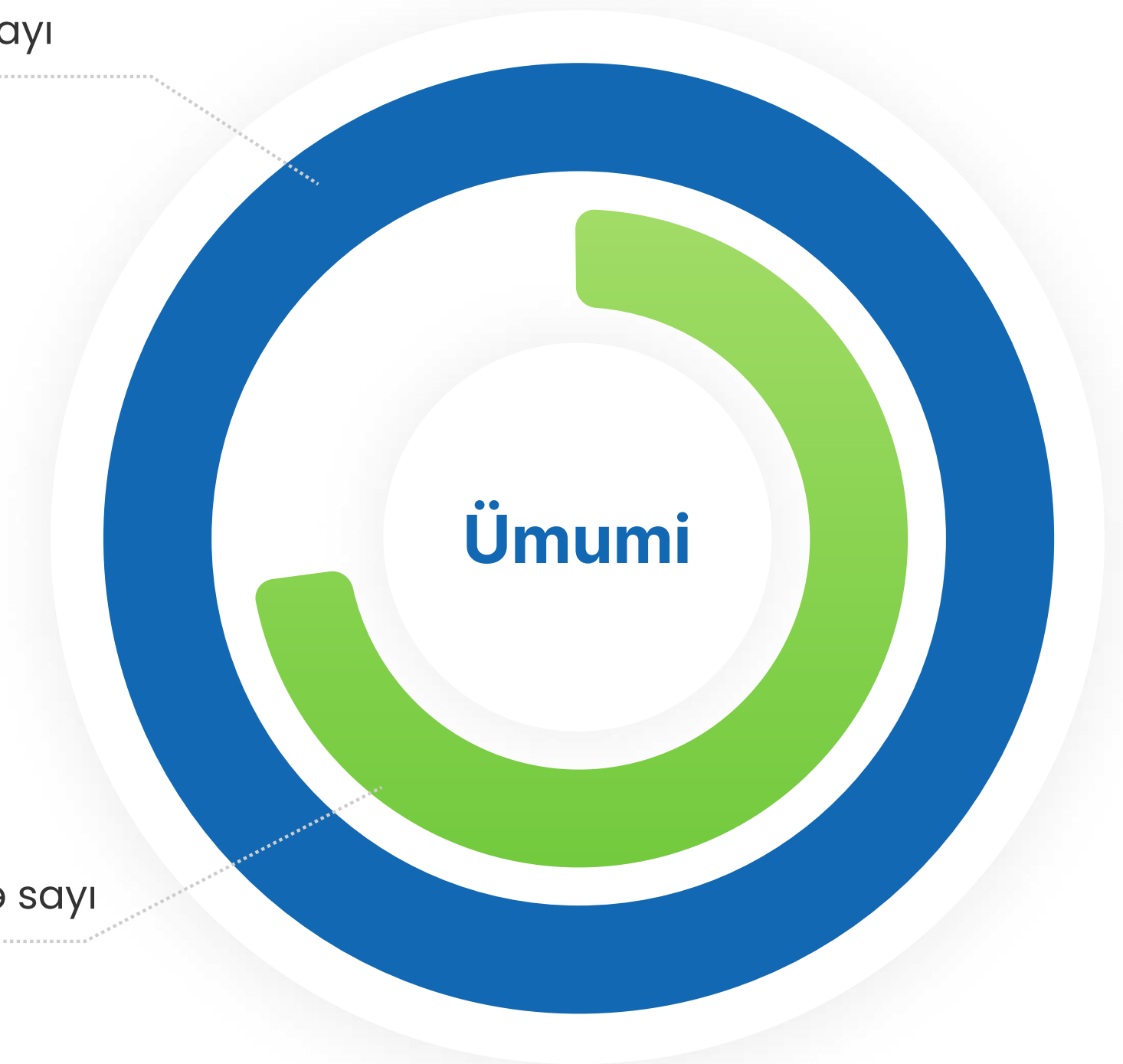


Müraciət sayı
15 554

Rəsmiləşmə sayı
12 730

26 150
100%

Müraciət sayı



19 544
75%

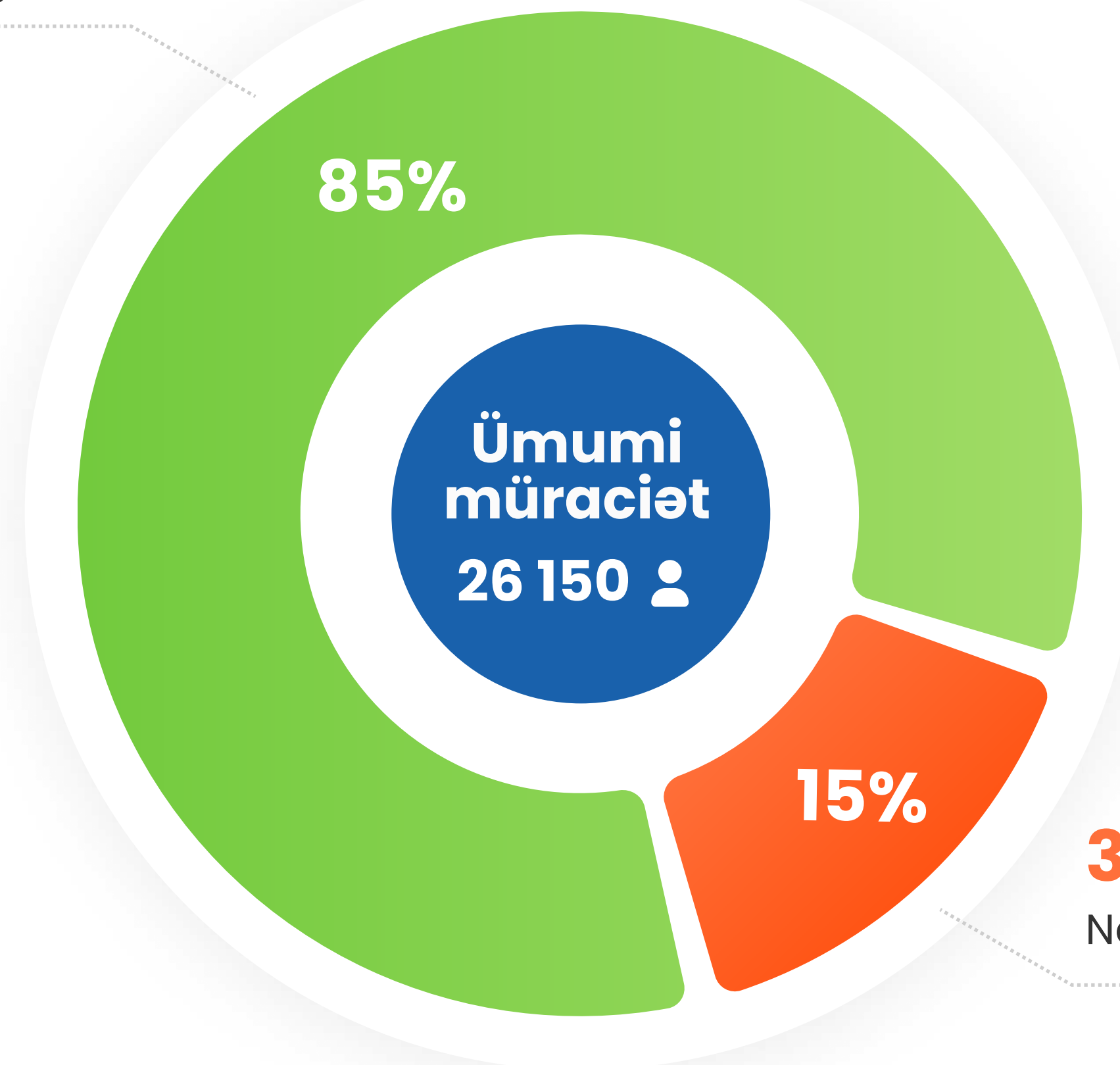
Rəsmiləşmə sayı



TTK müraciətləri üzrə ümumi statistik bölgü

22 196 

Yekunlaşdırılmış müraciət



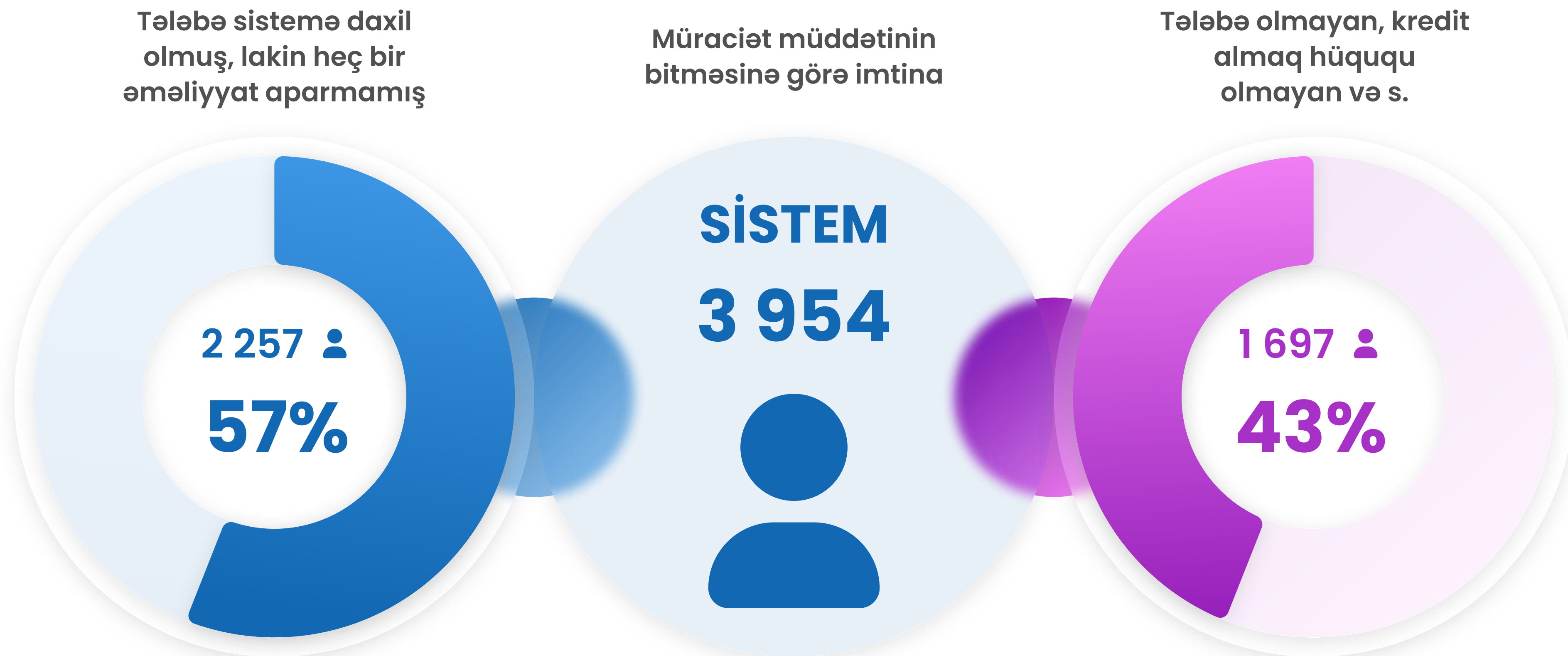
3 954 

Natamam müraciət


** Elektron müraciətlərini tamamlamayan, tələbə olmayan, kredit almaq hüququ olmayan və s. müraciətlər*



Natamam müraciətlər üzrə statistik bölgü



Rəsmiləşmiş müraciətlərin növlər üzrə bölgüsü



Müraciətlərin gender üzrə statistik bölgüsü

Müraciət
sayı:

14 346



55%

Rəsmiləşmə
sayı:

11 212



57%

Ümumi
Müraciət

26 150



Ümumi
Rəsmiləşmə

19 544



Müraciət
sayı:

11 804



45%

Rəsmiləşmə
sayı:

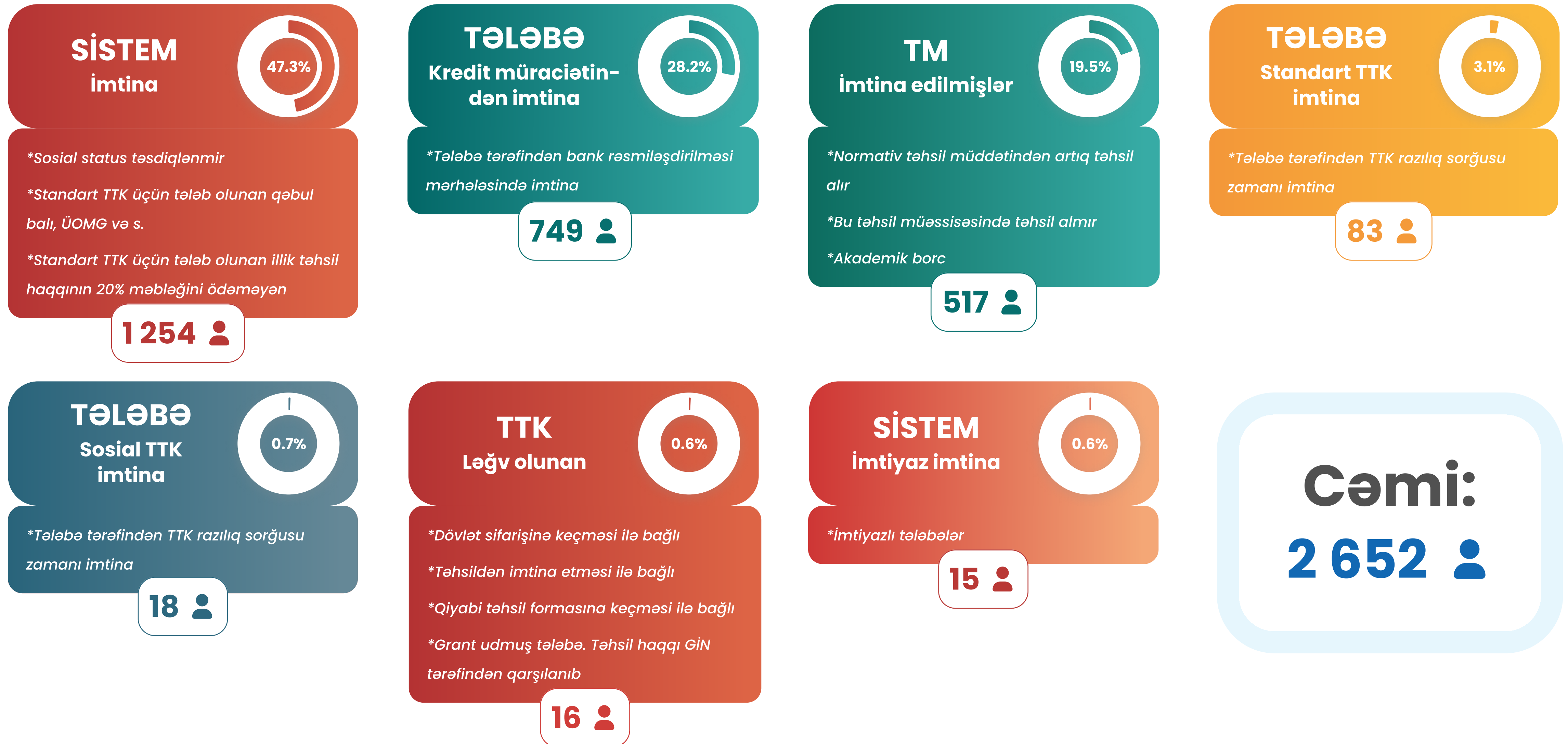
8 332



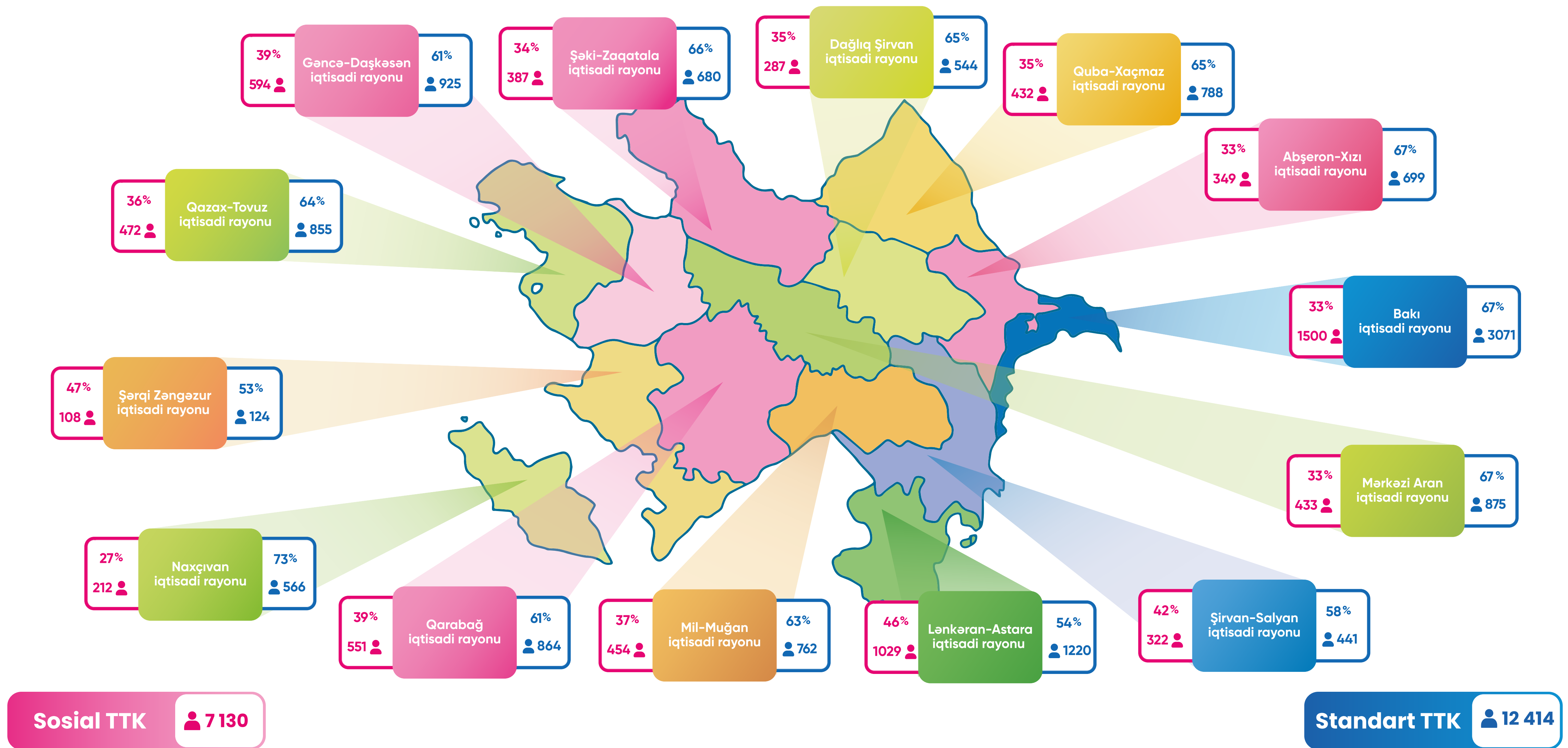
43%



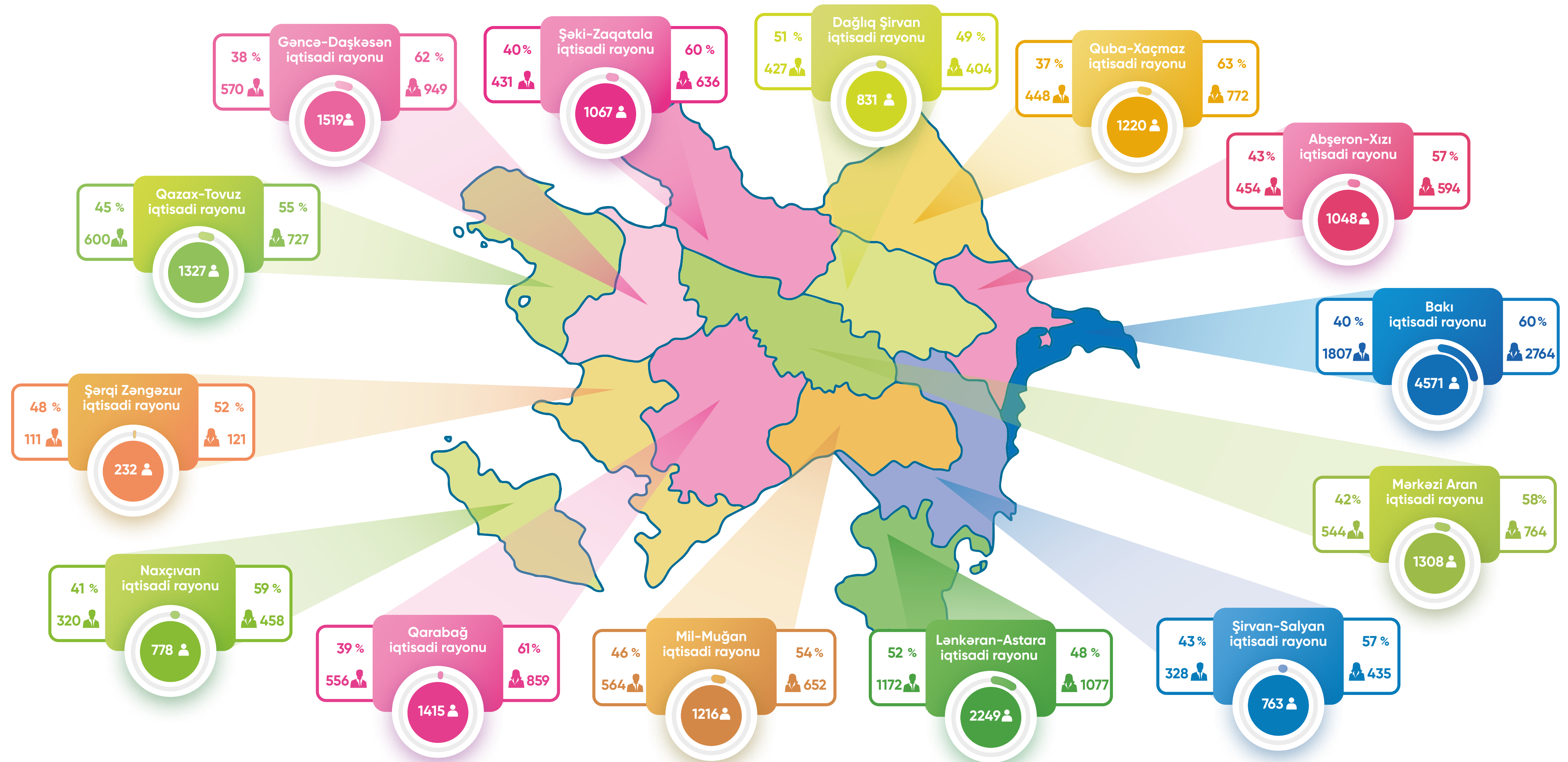
İmtina edilmiş müraciətlər üzrə səbəb və saylar



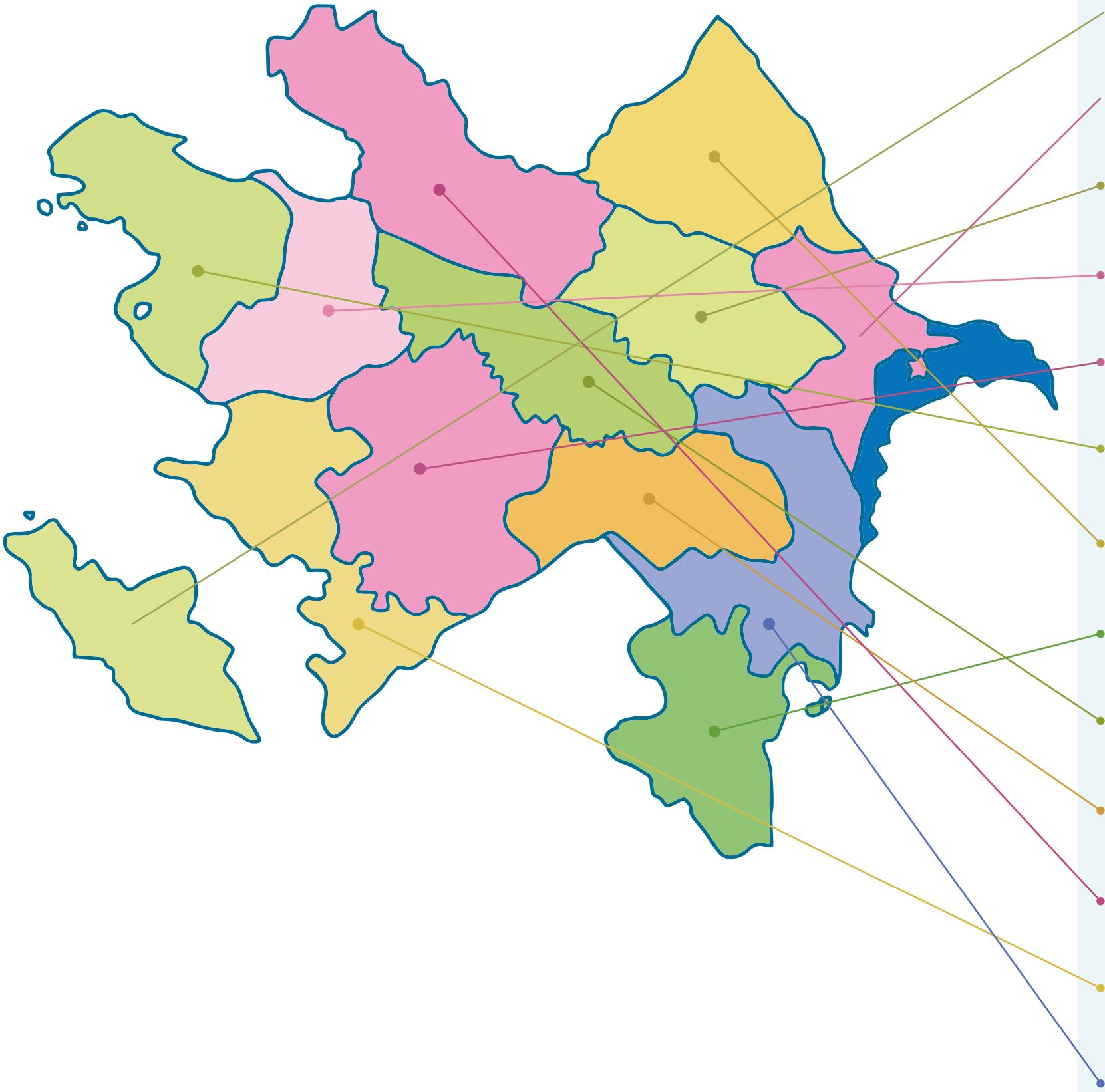
TTK növünə görə iqtisadi zonalar üzrə statistik bölgü



Gender bölgüsünə görə iqtisadi zonalar üzrə statistika



İqtisadi zonalar üzrə ən çox TTK rəsmiləşməsi edilən ixtisaslar



İqtisadi rayonun adı	İxtisas - 1	İxtisas - 2	İxtisas - 3
Bakı iqtisadi rayonu	Biznesin idarə edilməsi	Menecment	İqtisadiyyat
Naxçıvan iqtisadi rayonu	Xarici dil müəllimliyi	İbtidai sinif müəllimliyi	Biznesin idarə edilməsi
Abşeron-Xızı iqtisadi rayonu	Biznesin idarə edilməsi	Menecment	Maliyyə
Dağlıq Şirvan iqtisadi rayonu	Azərbaycan dili və ədəbiyyatı müəllimliyi	Biznesin idarə edilməsi	İbtidai sinif müəllimliyi
Gəncə-Daşkəsən iqtisadi rayonu	Biznesin idarə edilməsi	Xarici dil müəllimliyi	Marketinq
Qarabağ iqtisadi rayonu	Biznesin idarə edilməsi	Azərbaycan dili və ədəbiyyatı müəllimliyi	Tarix müəllimliyi
Qazax-Tovuz iqtisadi rayonu	Biznesin idarə edilməsi	Azərbaycan dili və ədəbiyyatı müəllimliyi	İbtidai sinif müəllimliyi
Quba-Xaçmaz iqtisadi rayonu	Biznesin idarə edilməsi	Azərbaycan dili və ədəbiyyatı müəllimliyi	İbtidai sinif müəllimliyi
Lənkəran-Astara iqtisadi rayonu	Azərbaycan dili və ədəbiyyatı müəllimliyi	Biznesin idarə edilməsi	Tarix və coğrafiya müəllimliyi
Mərkəzi Aran iqtisadi rayonu	Biznesin idarə edilməsi	İqtisadiyyat	Xarici dil müəllimliyi
Mil-Muğan iqtisadi rayonu	Biznesin idarə edilməsi	Azərbaycan dili və ədəbiyyatı müəllimliyi	Tarix müəllimliyi
Şəki-Zaqatala iqtisadi rayonu	Biznesin idarə edilməsi	Xarici dil müəllimliyi	Azərbaycan dili və ədəbiyyatı müəllimliyi
Şərqi Zəngəzur iqtisadi rayonu	Biznesin idarə edilməsi	Marketinq	Maliyyə
Şirvan-Salyan iqtisadi rayonu	Biznesin idarə edilməsi	Azərbaycan dili və ədəbiyyatı müəllimliyi	Maliyyə



Ən çox TTK rəsmiləşdirilən 20 Təhsil müəssisəsinin illər üzrə müqayisəsi

Təhsil Müəssisəsi	2021/2022	2022/2023
Azərbaycan Dövlət İqtisad Universiteti	490	879 ↑
Gəncə Dövlət Universiteti	482	783 ↑
Azərbaycan Texniki Universiteti	330	740 ↑
Bakı Dövlət Universiteti	390	589 ↑
Bakı Biznes Universiteti	308	567 ↑
Lənkəran Dövlət Universiteti	318	524 ↑
Azərbaycan Kooperasiya Universiteti	196	559 ↑
Sumqayıt Dövlət Universiteti	291	421 ↑
Azərbaycan Dövlət Pedaqoji Universiteti	255	399 ↑
Mingəçevir Dövlət Universiteti	237	415 ↑

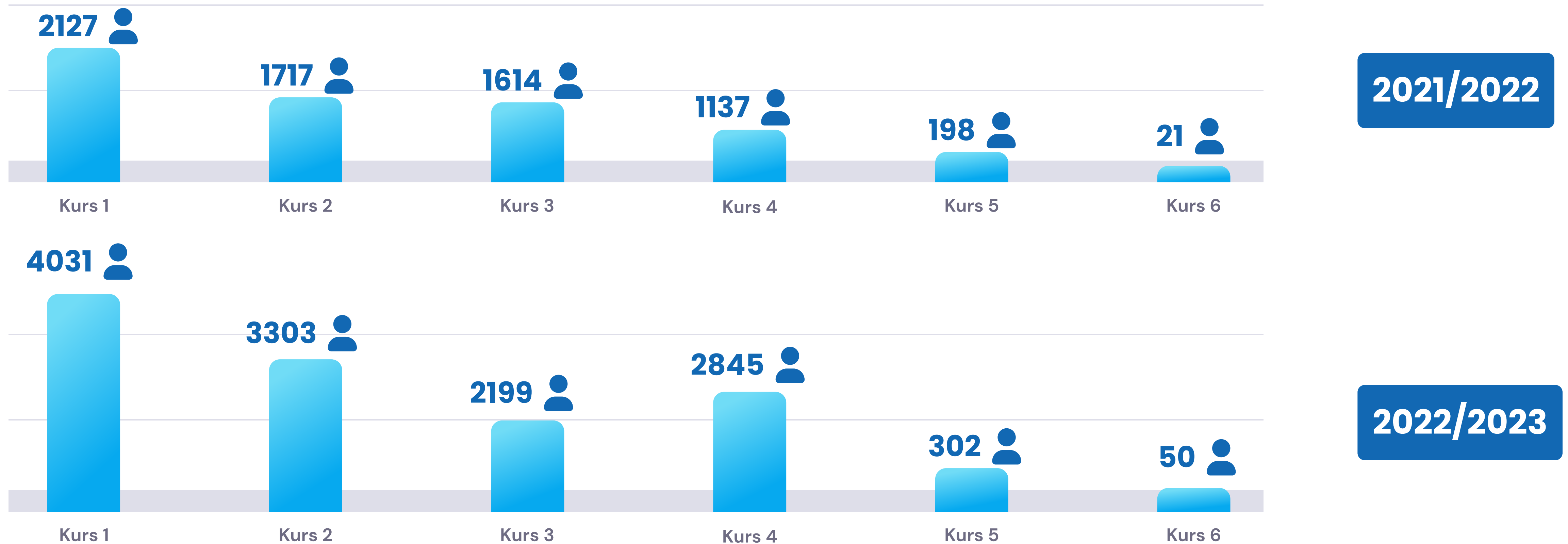
Təhsil Müəssisəsi	2021/2022	2022/2023
Azərbaycan Texnologiya Universiteti	222	404 ↑
Odlar Yurdu Universiteti	218	339 ↑
Azərbaycan Memarlıq və İnşaat Universiteti	147	343 ↑
Azərbaycan Dövlət Bədən Tərbiyəsi və İdman Akademiyası	162	318 ↑
Azərbaycan Dillər Universitet	144	333 ↑
Azərbaycan Dövlət Neft və Sənaye Universiteti	146	316 ↑
Bakı Slavyan Universiteti	135	277 ↑
Bakı Mühəndislik Universiteti	165	225 ↑
Bakı Qızlar Universiteti	171	216 ↑
Azərbaycan Tibb Universiteti	118	249 ↑



Təhsil pilləsi və səviyyələri üzrə rəsmiləşmə bölgüsü



Tələbənin təhsil aldığı kursa görə rəsmiləşmə



Təhsil bölməsinə görə rəsmiləşmə bölgüsü

2021/2022

Azərbaycan



92.1%
6 276

Rus



4.3%
296

İngilis



3.6%
242

2022/2023

Azərbaycan



90.3%
11 489

Rus



4.7%
598

İngilis



4.9%
627


Türk



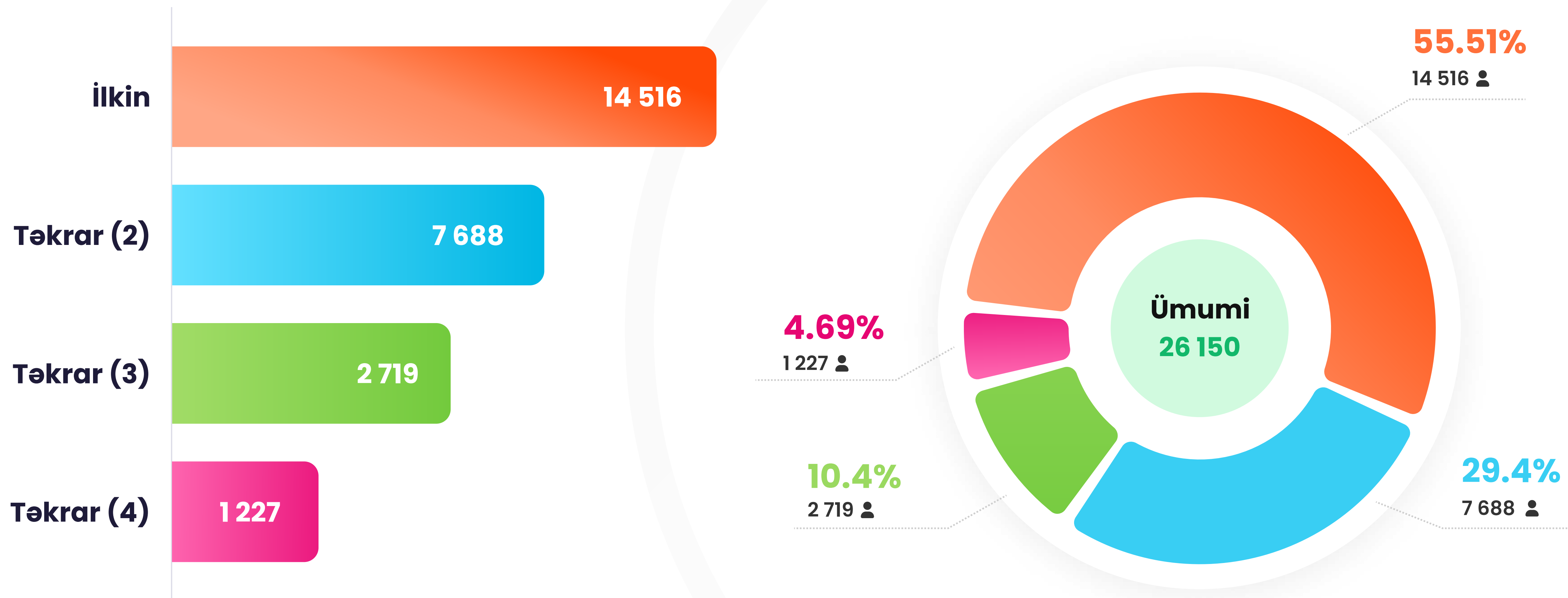
0.1%
16

Cəmi






















19 544





Tələbələrə TTK müraciəti sayları üzrə bölgüsü




Rəsmiləşdirilmiş TTK-ləri üzrə maliyyələşdirilmiş vəsait

Kreditin növü	Cəmi TTK		Təhsil haqqı		Sığorta
2021/2022	5 990 922,67		5 844 802,00		146 120,67 
Sosial TTK üzrə	2 421 101,40		2 362 050,00		59 051,40 
Standart TTK üzrə	3 569 821,27		3 482 752,00		87 069,27 
2022/2023	11 775 493,19		11 488 645,00		286 848,19 
Sosial TTK üzrə	4 600 078,83		4 488 040,00		112 038,83 
Standart TTK üzrə	7 175 414,36		7 000 605,00		174 809,36 
Rəsmiləşdirilmiş TTK üzrə vəsait cəmi	17 766 415,86		17 333 447,00		432 968,86 

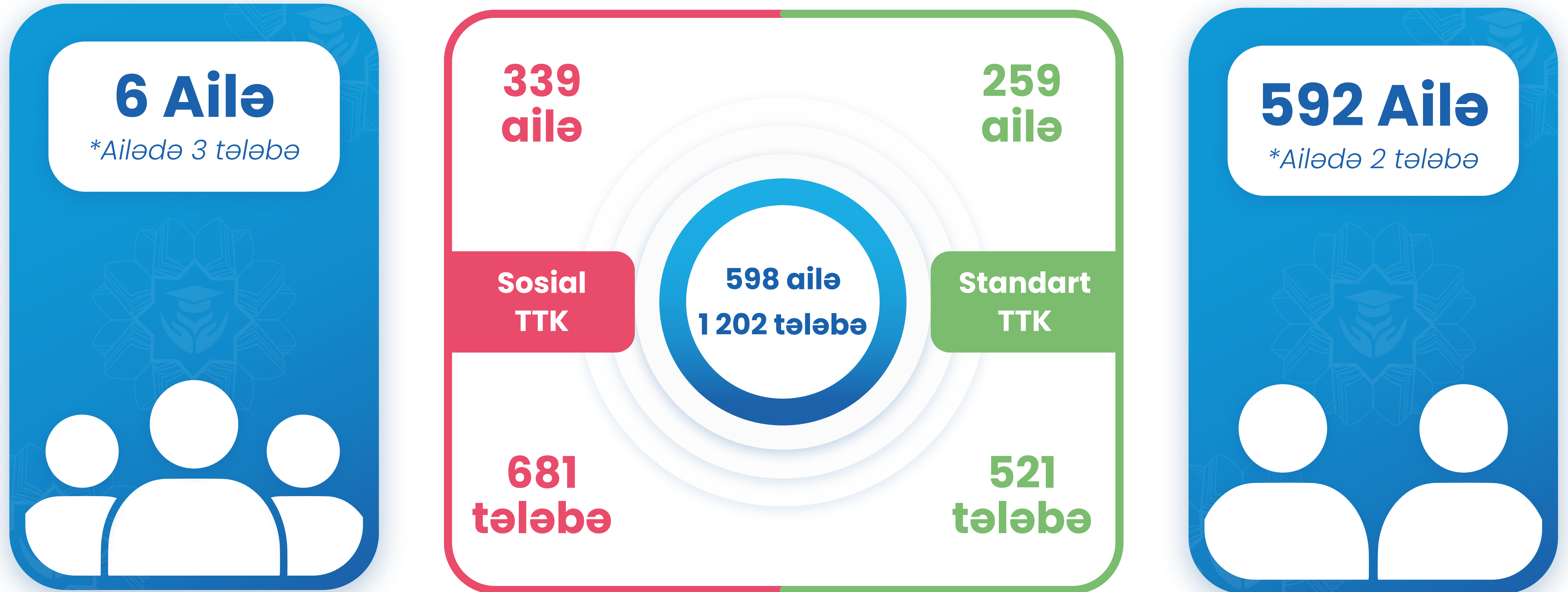
Sosial TTK alan tələbələrin və valideynlərinin statusları üzrə statistika

		
Say	Statuslar	Say
2124	İşsiz statusu olan	2928
644	I/II dərəcəli əlilliyi olan	552
853	Vəfat edib	161
401	Yaşa görə əmək pensiyaçı	298
30	Yaşa görə sosial müavinət alan	129

	
Statuslar	Say
ÜDSY alan	438
3 cü dərəcə əlilliyi olan tələbə	154
ABİ pensiyaçı	231
Müharibə veteranı	78



Eyni ailənin iki və daha çox üzvünə rəsmiləşmiş TTK ilə bağlı statistik göstərici



Məzun olan, geri ödəmə dövrü başlayan tələbələr

Tələbə sayı

657 

Kredit(tranş)sayı

1014 



23 

50% bağışlanma

53 

25% bağışlanma

440 

Faiz hesablanmayan

498 

Faiz hesablanan



TTKF Performans dəyərləndirmə cədvəli (Keyfiyyət və kəmiyyət indikatorları üzrə) (I)

HƏDƏF	GÖSTƏRİCİLƏR		2021/2022	2022/2023	CƏMİ	ARTIM
Təhsilin əlçatanlığı	Həssas əhali qrupu	Sosial TTK	2 482	4 648	7 130	2 166 ↑
	Yaş aralığı	16–20	2 320	6 601	8 921	4 281 ↑
		21–23	3 348	3 895	7 243	547 ↑
		24–30	955	1 648	2 603	693 ↑
		31+	191	586	777	395 ↑
	Gender üzrə	Kişi	3 029	5 303	8 332	2 274 ↑
		Qadın	3 785	7 427	11 212	3 642 ↑
	Təhsil haqqı	2000 AZN-ə dək	3 715	5 852	9 567	2 137 ↑
		2000 AZN-dən çox	3 099	6 878	9 977	3 779 ↑
	Elektron portal	Elektron Təhsil Tələbə Krediti Portalı	2021/2022 tədris ili üzrə tələbə müraciət sayı	2022/2023 tədris ili üzrə tələbə müraciət sayı	26 150	Dövlət Qurumları ilə inteqrasiya
		25.11.2021 (fəaliyyətə başlamışdır)	10 596	15 554		8
Təhsilin əhatə dairəsinin genişləndirilməsi	Regionlar	Bakı şəhəri	1 483	3 108	4 591	1 625 ↑
		Respublikanın digər şəhər və rayonları	5 331	9 622	14 953	4 291 ↑
	Şəhər və kənd/qəsəbə təmsilçiliyi	Şəhər	3 625	6 674	10 299	3 049 ↑
		Kənd	3 189	6 056	9 245	2 867 ↑

TTKF Performans dəyərləndirmə cədvəli (Keyfiyyət və kəmiyyət indikatorları üzrə) (II)

HƏDƏF	GÖSTƏRİCİLƏR		2021/2022	2022/2023	CƏMİ	FƏRQ
Təhsil almaqda bərabər imkanlar	Təhsil pilləsi	Ali	6 643	12 156	18 799	5 513 ↑
		Orta ixtisas	171	574	745	403 ↑
	Təhsil bölməsi	Azərbaycan	6 248	11 502	17 750	5 254 ↑
		İngilis	271	627	898	356 ↑
		Rus və Türk	295	601	896	306 ↑
	Təbəçilik	Dövlət	5 616	9 911	15 527	4 295 ↑
		Özəl	1 198	2 819	4 017	1 621 ↑
Təhsilin keyfiyyət nəticələrinin stimullaşdırılması	ÜOMG	Ümumi müraciətlər üzrə ÜOMG 71-100	5 684	9 302	14 986	3 618 ↑
		Təkrar müraciətlər üzrə ÜOMG 71-100	3 429	6 347	9 776	2 918 ↑
			Cəmi rəsmiləşmə	Faiz hesablanmayan	Faiz çəkisi	
	YAZ semestr rəsmiləşən və faizdən azad olan	Sosial TTK ÜOMG 71+	2 352	1 524	64.8%	
		Standart TTK ÜOMG 91+	4 376	849	19.4%	





Təhsil Tələbə Krediti Fondu



**Diqqətinizə görə
Təşəkkür edirik!**



www.ttkf.edu.az

Təhsil Tələbə Krediti Fondu

www.e-ttkf.edu.az