



146-5

# Hesabat 2023/2024 Tədris ilinin yekunu üzrə

TTKF TƏQDİMAT





# Qanunvericilik

- “Azərbaycan Respublikası Elm və Təhsil Nazirliyinin tabeliyində Təhsil Tələbə Krediti Fondunun yaradılması və fəaliyyətinin təmin edilməsi ilə bağlı bir sıra tədbirlər haqqında ”Azərbaycan Respublikası Prezidentinin 2021-ci il 17 iyun tarixli 1367 nömrəli Fərmanı:


01

**Azərbaycan Respublikası Elm və Təhsil Nazirliyinin tabeliyində “Təhsil Tələbə Krediti Fondu” yaradılsın.**

02

**“Təhsil Tələbə Krediti Fondunun Nizamnaməsi” təsdiq edilsin.**

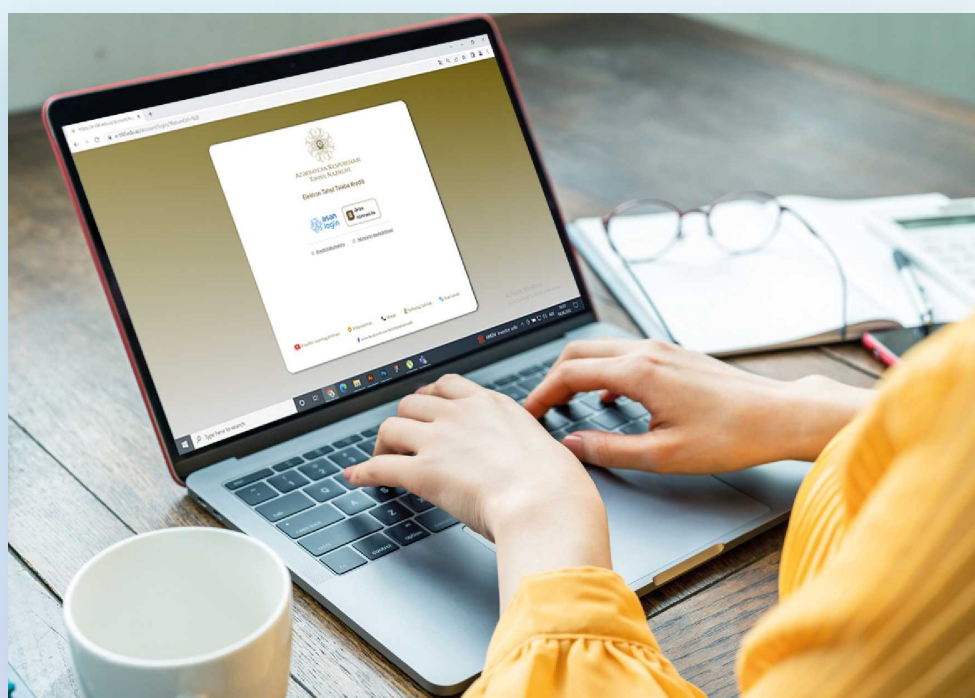
- Azərbaycan Respublikası Nazirlər Kabinetinin “Təhsil Tələbə Krediti Fondunun vəsaiti hesabına təhsil tələbə kreditlərinin verilməsi Qaydası”nın təsdiq edilməsi haqqında 2021-ci il 24 iyul, №226 qərarı





# Fondun yaradılmasının məqsədləri və fəaliyyət istiqamətləri

01



**Təhsilə əlçatanlığı təmin etmək**

02



**Təhsil almaqda bərabər imkanlar yaratmaq**

03



**Təhsilin əhatə dairəsini genişləndirmək**

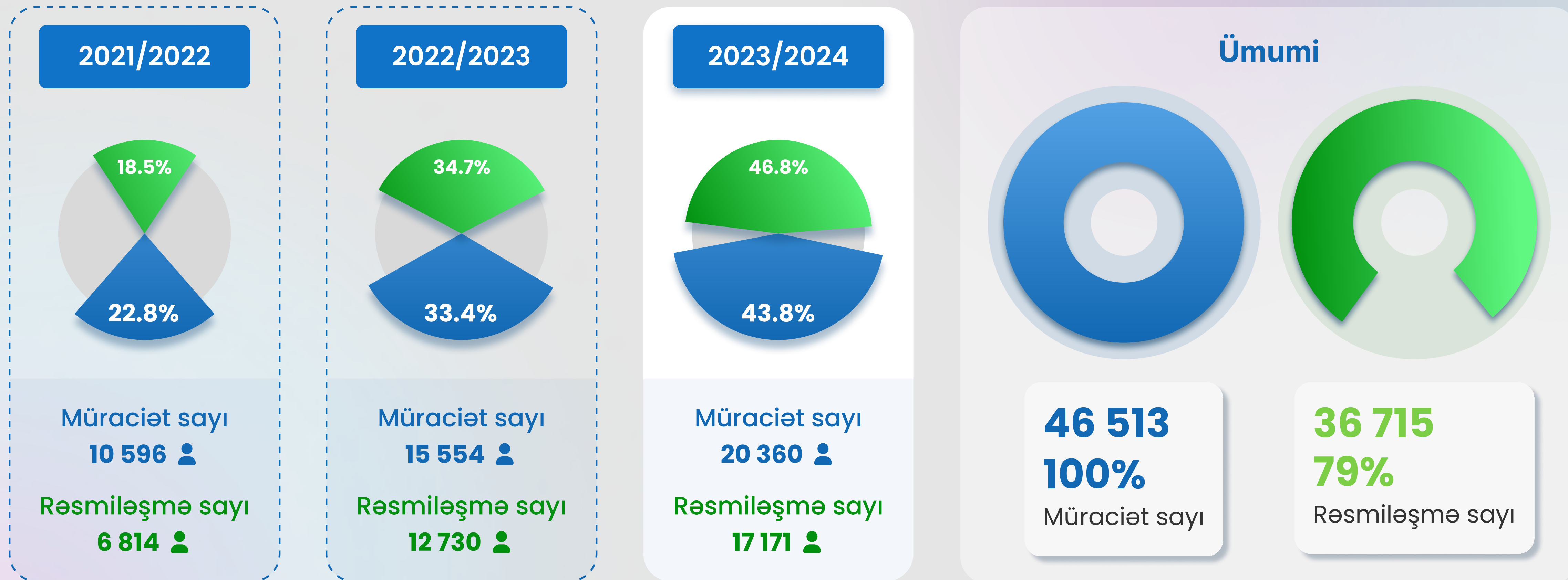
04



**Təhsilin keyfiyyət nəticələrinin stimullaşdırılması**

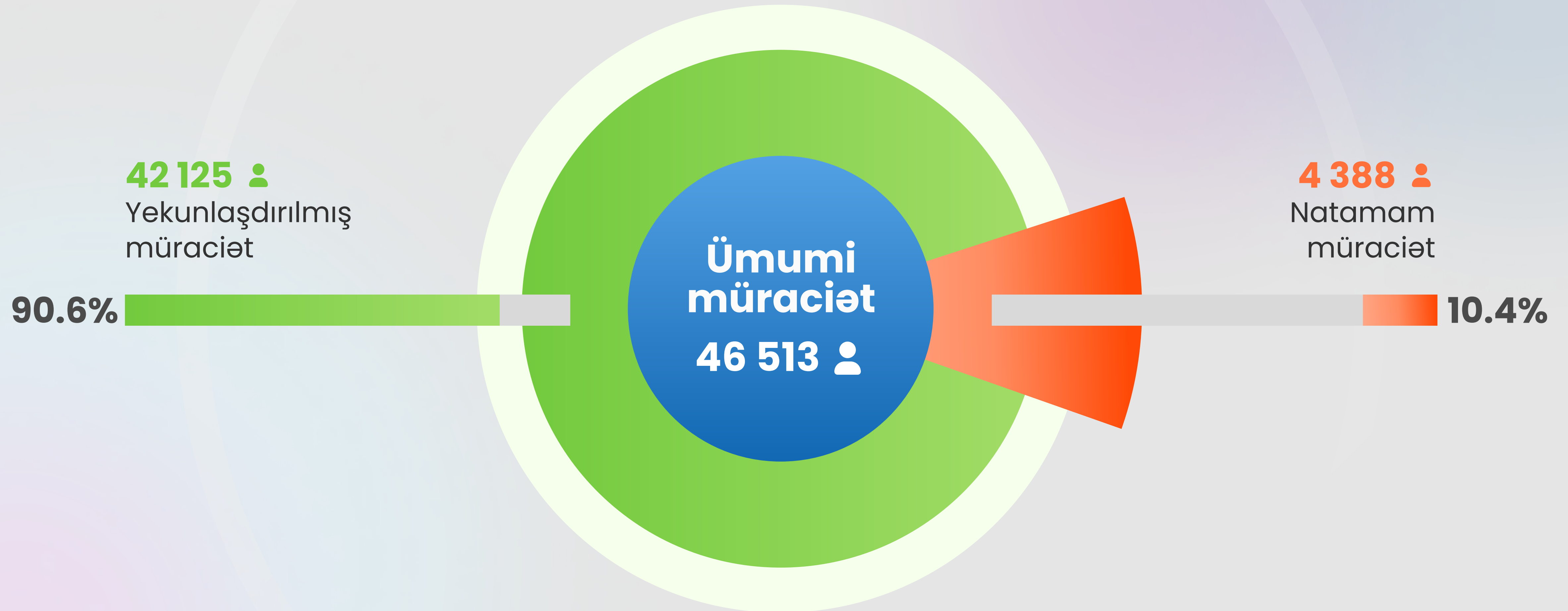


# Bütün illər üzrə TTK müraciətləri və rəsmiləşmə bölgüsü



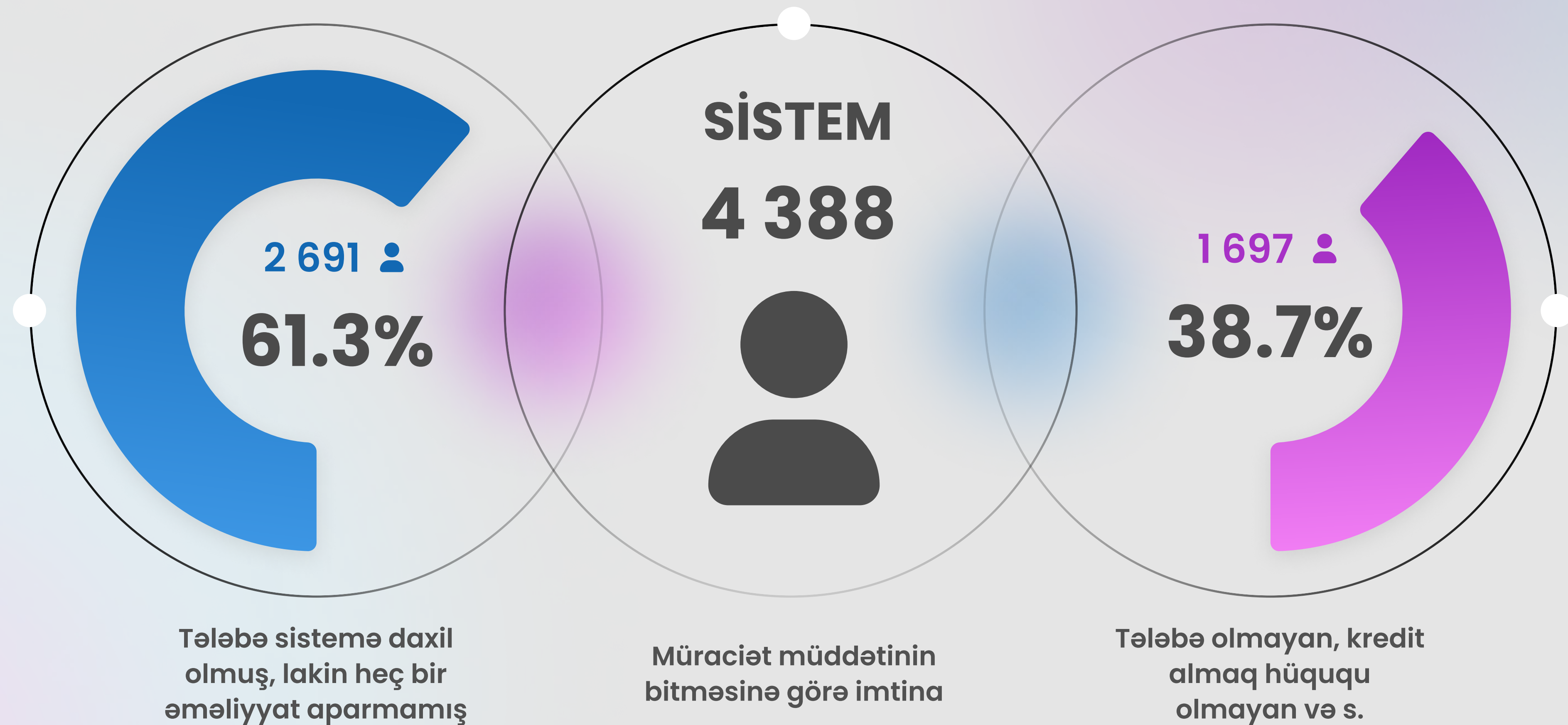


# TTK müraciətləri üzrə ümumi statistik bölgü





# Natamam müraciətlər üzrə statistik bölgü





# Rəsmiləşmiş müraciətlərin növlər üzrə bölgüsü






# Müraciətlərin gender üzrə statistik bölgüsü

## Qadın

Müraciət sayı: **26 655**


**57%**



## Qadın

Rəsmiləşmə sayı: **21 866**


**60%**



## Kişi

Müraciət sayı: **19 858**

**43%**



## Kişi

Rəsmiləşmə sayı: **14 849**

**40%**



**46 513**

Ümumi Müraciət

**36 715**

Ümumi Rəsmiləşmə



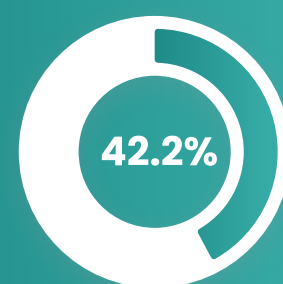


# İmtina edilmiş müraciətlər üzrə səbəb və saylar

## TƏLƏBƏ

### Kredit müraciətindən imtina

\*Tələbə tərəfindən edilmiş imtina (portal və ya bank mərhələsində).



2284

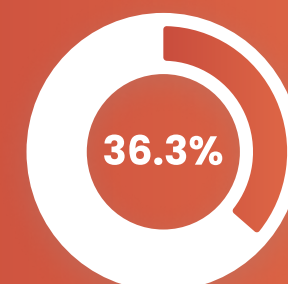
## SİSTEM

### İmtina

\*Sosial status təsdiqlənmir

\*Standart TTK üçün tələb olunan qəbul balı, ÜOMG və s.

\*Standart TTK üçün tələb olunan illik təhsil haqqının 20% məbləğini ödəməyən



1963

## TM

### İmtina edilmişlər

\*Normativ təhsil

müddətindən artıq təhsil alır

\*Bu təhsil müəssisəsində təhsil almır

\*Akademik borc



817

## TTK

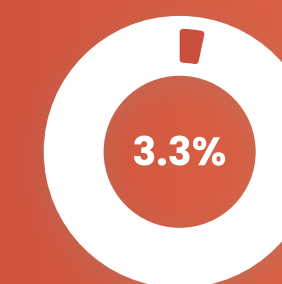
### Ləğv olunan

\*Dövlət sifarişinə keçməsi ilə bağlı

\*Təhsildən imtina etməsi ilə bağlı

\*Qiyabi təhsil formasına keçməsi ilə bağlı

\*Grant udmuş tələbə. Təhsil haqqı GİN tərəfindən qarşılanıb

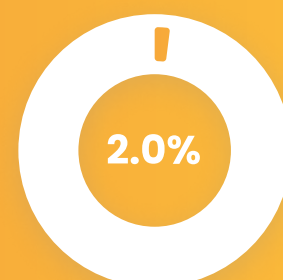


176

## TƏLƏBƏ

### Standart TTK imtina

\*Tələbə tərəfindən TTK razılıq sorğusu zamanı imtina

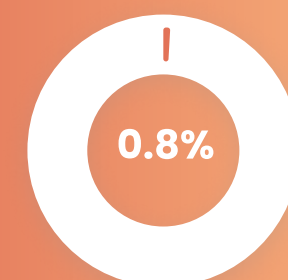


106

## SİSTEM

### İmtiyaz imtina

\*İmtiyazlı tələbələr

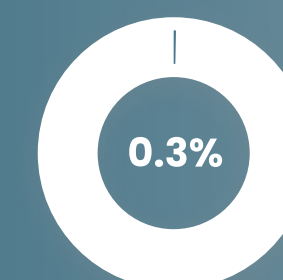


46

## TƏLƏBƏ

### Sosial TTK imtina

\*Tələbə tərəfindən TTK razılıq sorğusu zamanı imtina



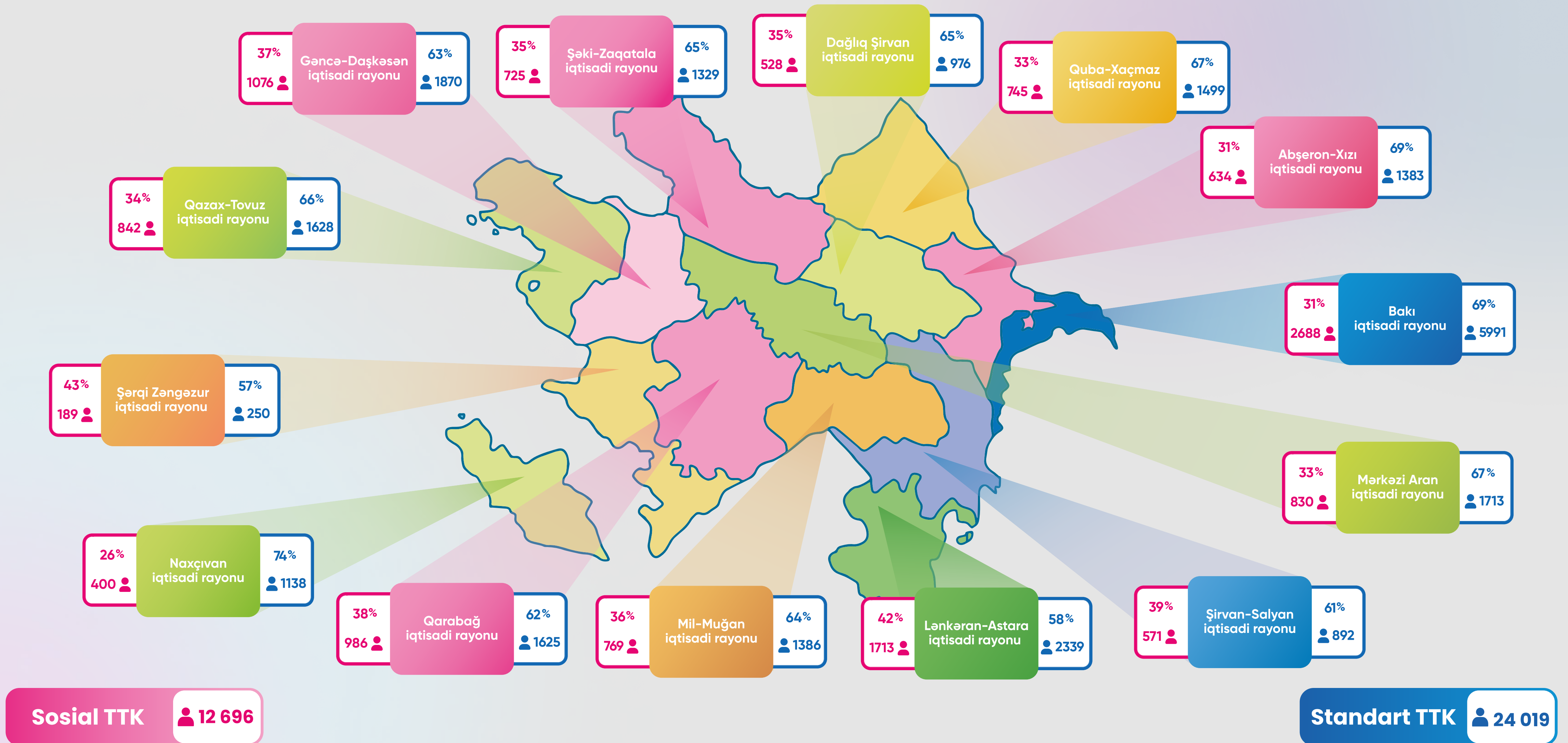
18

**Cəmi:**  
**5 410**



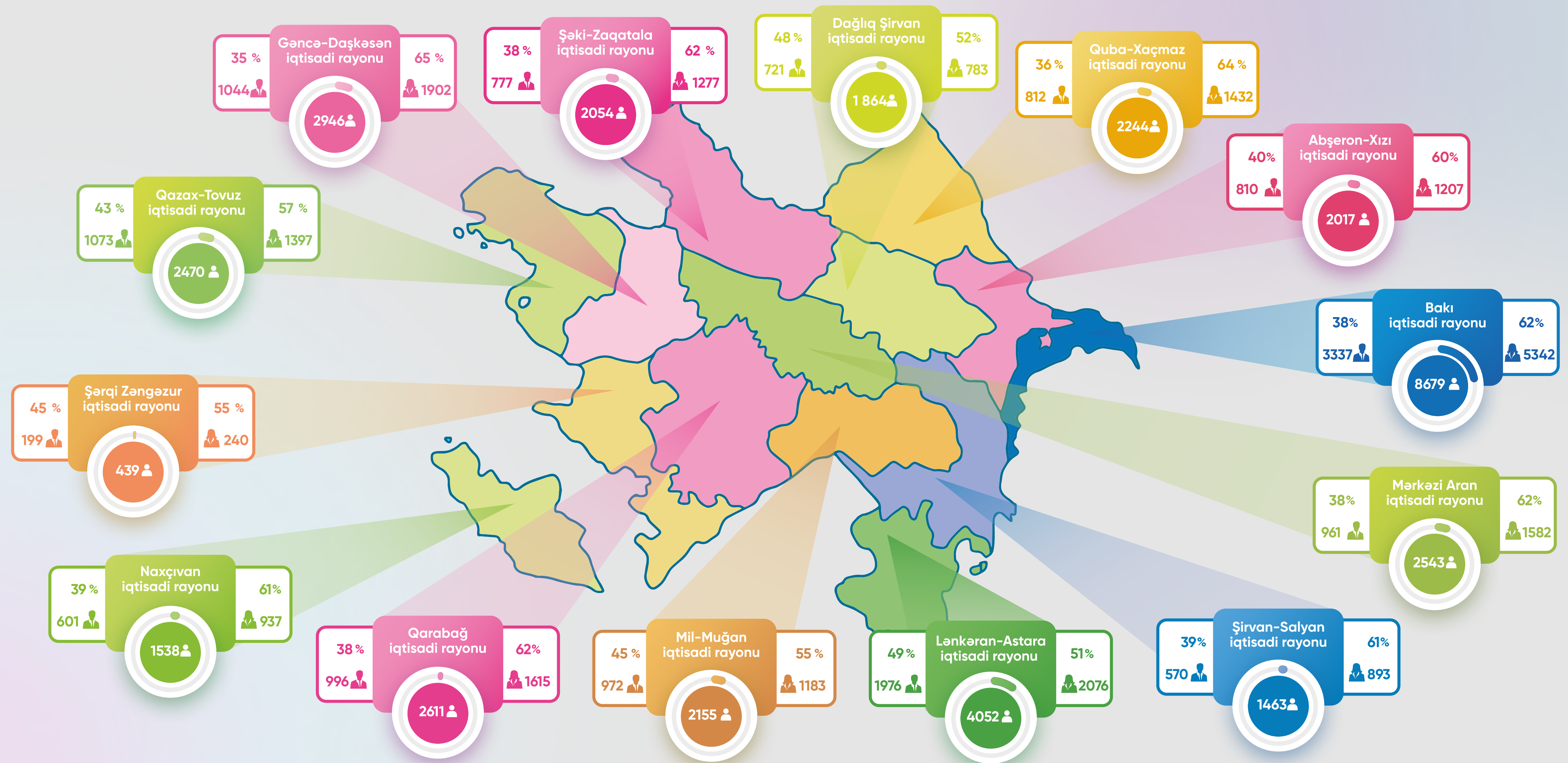


# TTK növünə görə iqtisadi zonalar üzrə statistik bölgü



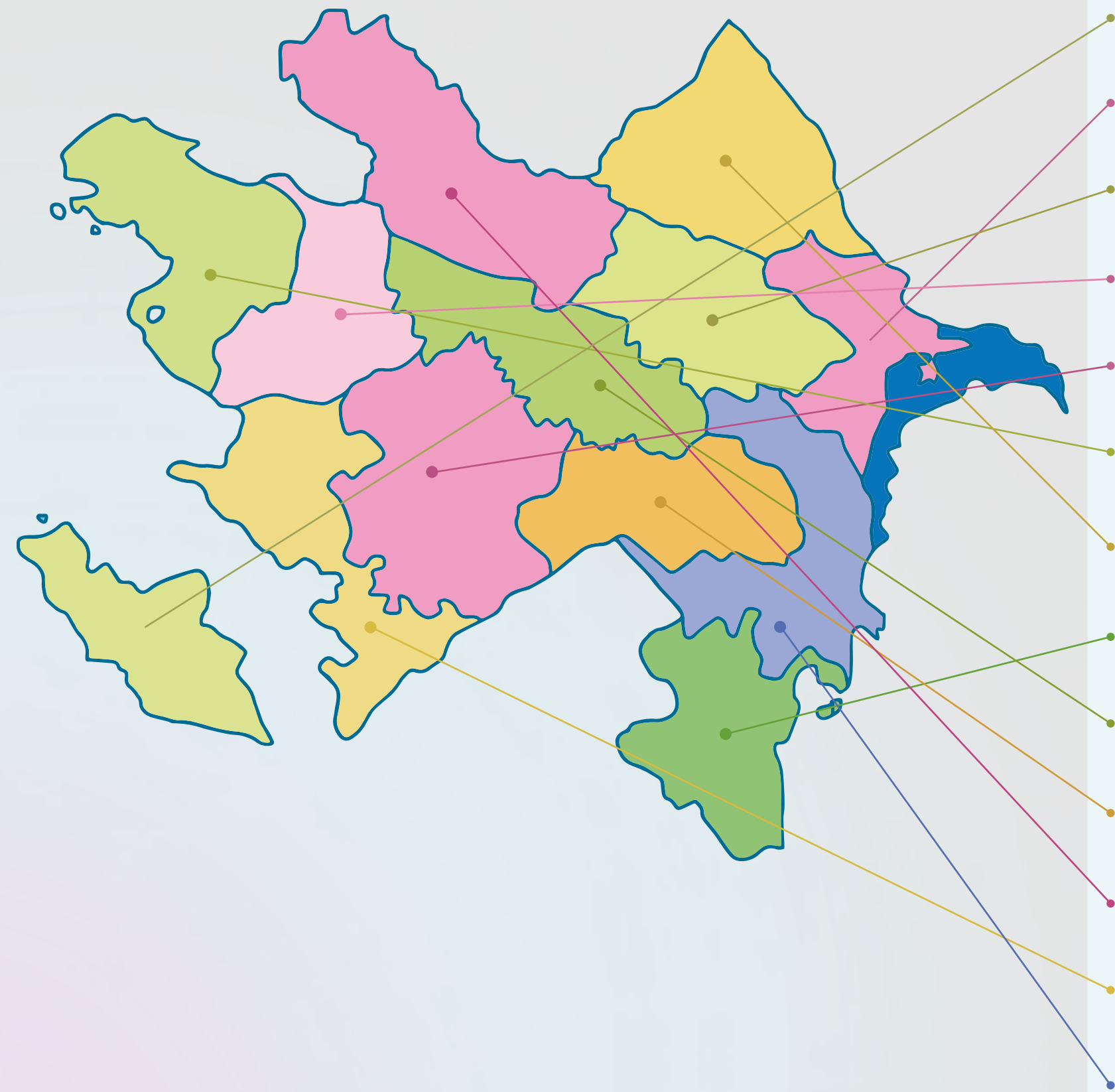


# Gender bölgüsünə görə iqtisadi zonalar üzrə statistika





# İqtisadi zonalar üzrə ən çox TTK rəsmiləşməsi edilən ixtisaslar



İqtisadi rayonun adı	İxtisas - 1	İxtisas - 2	İxtisas - 3
Bakı iqtisadi rayonu	Biznesin idarə edilməsi	Menecment	İqtisadiyyat
Naxçıvan iqtisadi rayonu	İbtidai sinif müəllimliyi	Biznesin idarə edilməsi	Azərbaycan dili və ədəbiyyatı müəllimliyi
Abşeron-Xızı iqtisadi rayonu	Biznesin idarə edilməsi	Sosial iş	İqtisadiyyat
Dağlıq Şirvan iqtisadi rayonu	Azərbaycan dili və ədəbiyyatı müəllimliyi	Biznesin idarə edilməsi	İbtidai sinif müəllimliyi
Gəncə-Daşkəsən iqtisadi rayonu	Biznesin idarə edilməsi	Xarici dil müəllimliyi (ingilis dili)	Azərbaycan dili və ədəbiyyatı müəllimliyi
Qarabağ iqtisadi rayonu	Biznesin idarə edilməsi	Azərbaycan dili və ədəbiyyatı müəllimliyi	İqtisadiyyat
Qazax-Tovuz iqtisadi rayonu	Biznesin idarə edilməsi	İbtidai sinif müəllimliyi	Azərbaycan dili və ədəbiyyatı müəllimliyi
Quba-Xaçmaz iqtisadi rayonu	Azərbaycan dili və ədəbiyyatı müəllimliyi	İbtidai sinif müəllimliyi	Biznesin idarə edilməsi
Lənkəran-Astara iqtisadi rayonu	Azərbaycan dili və ədəbiyyatı müəllimliyi	Biznesin idarə edilməsi	Tarix və coğrafiya müəllimliyi
Mərkəzi Aran iqtisadi rayonu	Biznesin idarə edilməsi	Azərbaycan dili və ədəbiyyatı müəllimliyi	İqtisadiyyat
Mil-Muğan iqtisadi rayonu	Azərbaycan dili və ədəbiyyatı müəllimliyi	Tarix müəllimliyi	Biznesin idarə edilməsi
Şəki-Zaqatala iqtisadi rayonu	Biznesin idarə edilməsi	Azərbaycan dili və ədəbiyyatı müəllimliyi	Riyaziyyat və informatika müəllimliyi
Şərqi Zəngəzur iqtisadi rayonu	Biznesin idarə edilməsi	Sosial iş	Azərbaycan dili və ədəbiyyatı müəllimliyi
Şirvan-Salyan iqtisadi rayonu	Azərbaycan dili və ədəbiyyatı müəllimliyi	Biznesin idarə edilməsi	Sosial iş





# Ən çox TTK rəsmiləşdirilən 20 Təhsil müəssisəsinin illər üzrə müqayisəsi

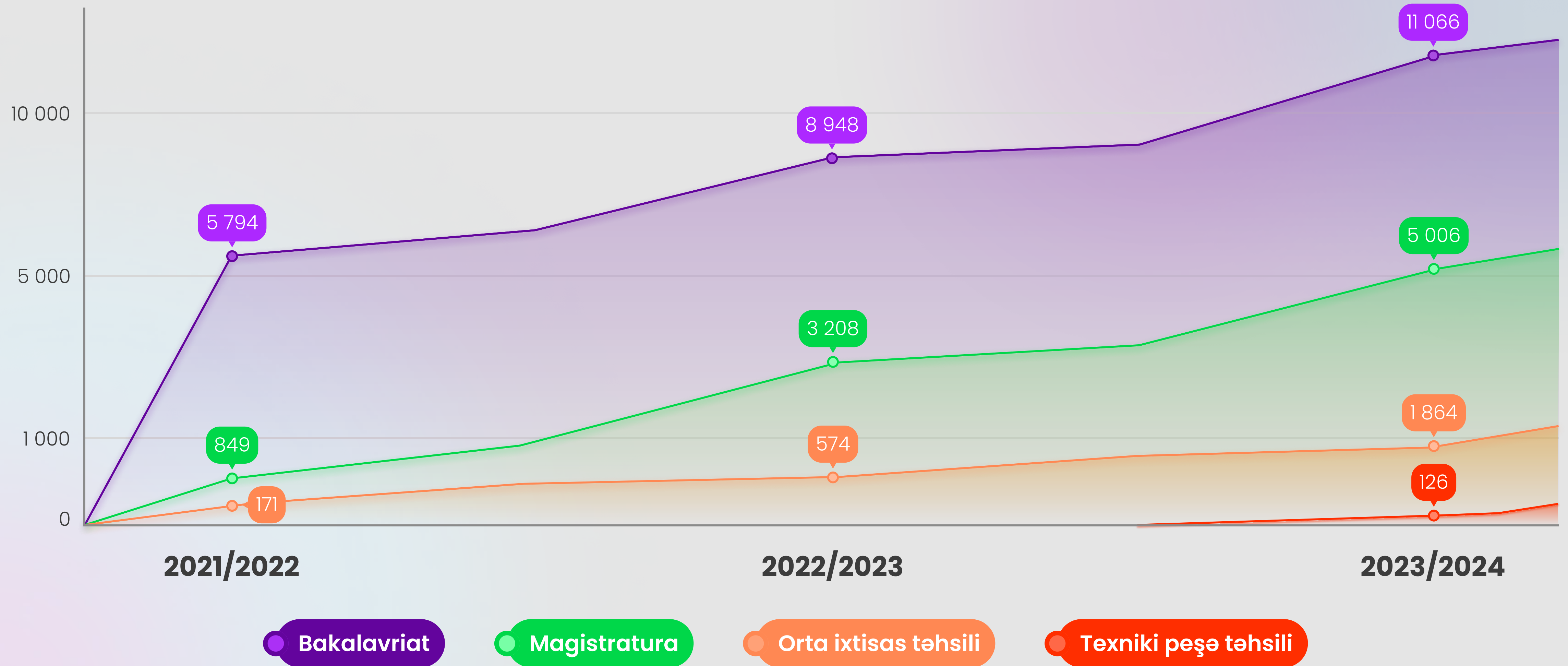
Təhsil Müəssisəsi	2021/2022 Payız	2022/2023 Payız	2023/2024 Payız	Cəmi
Azərbaycan Dövlət İqtisad Universiteti	490	879	1110	2479
Gəncə Dövlət Universiteti	482	783	955	2220
Azərbaycan Texniki Universiteti	330	740	943	2013
Bakı Dövlət Universiteti	390	589	796	1775
Azərbaycan Kooperasiya Universiteti	196	559	747	1502
Bakı Biznes Universiteti	308	567	563	1438
Lənkəran Dövlət Universiteti	318	524	590	1432
Azərbaycan Dövlət Pedaqoji Universiteti	255	399	598	1252
Odclar Yurdu Universiteti	218	391	618	1227
Mingəçevir Dövlət Universiteti	237	415	571	1223

Təhsil Müəssisəsi	2021/2022 Payız	2022/2023 Payız	2023/2024 Payız	Cəmi
Sumqayıt Dövlət Universiteti	291	421	454	1166
Azərbaycan Texnologiya Universiteti	222	404	510	1136
Azərbaycan Dövlət Bədən Tərbiyəsi və İdman Akademiyası	162	318	550	1030
Azərbaycan Memarlıq və İnşaat Universiteti	147	343	528	1018
Azərbaycan Dillər Universiteti	144	333	484	961
Azərbaycan Universiteti	93	254	442	789
Azərbaycan Dövlət Neft və Sənaye Universiteti	146	316	326	788
Bakı Slavyan Universiteti	135	277	370	782
Azərbaycan Dövlət Pedaqoji Universiteti (Quba filialı)	141	239	317	697
Naxçıvan Dövlət Universiteti	128	215	347	690

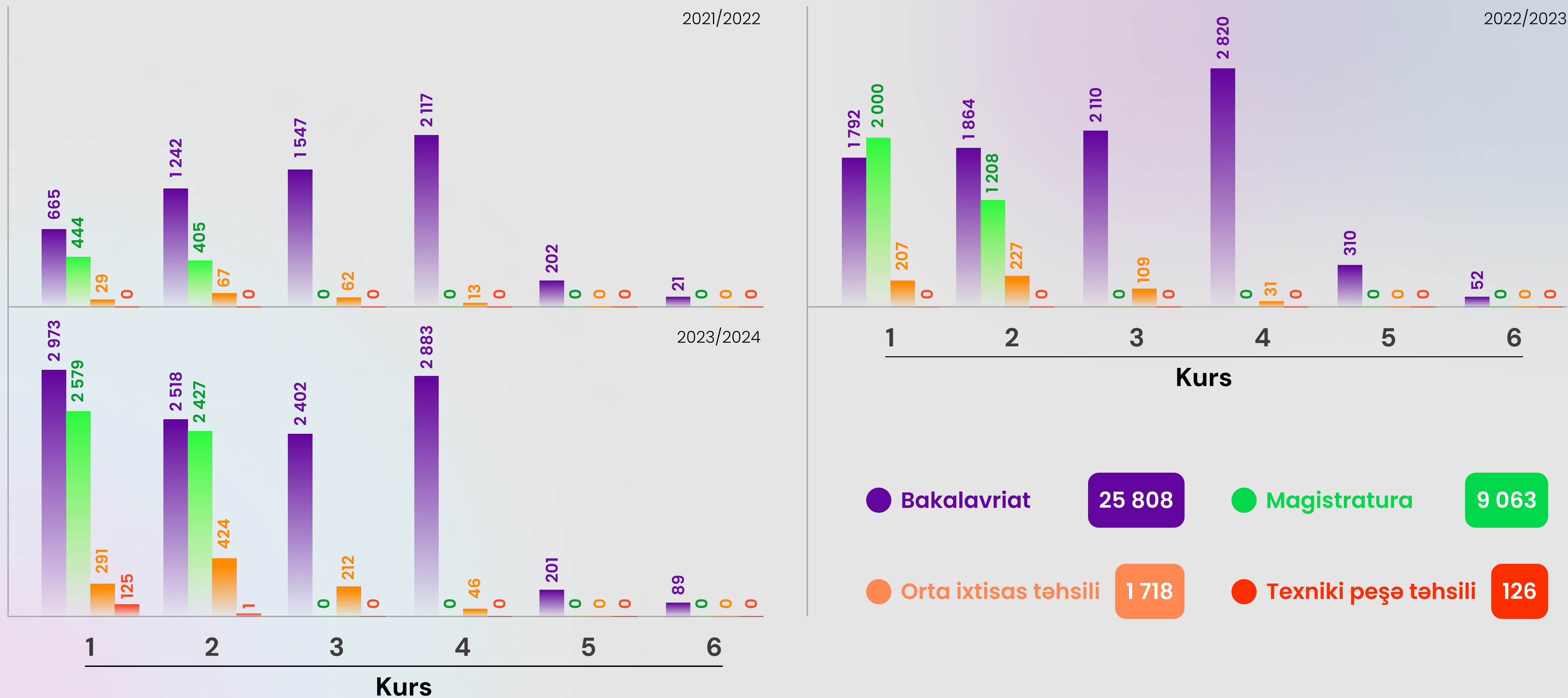




# Təhsil pilləsi və səviyyələri üzrə rəsmiləşmə bölgüsü



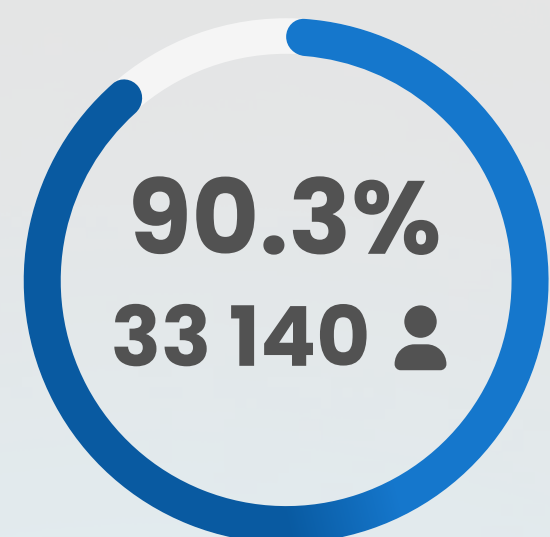
# Tələbənin təhsil aldığı kursa görə rəsmiləşmə



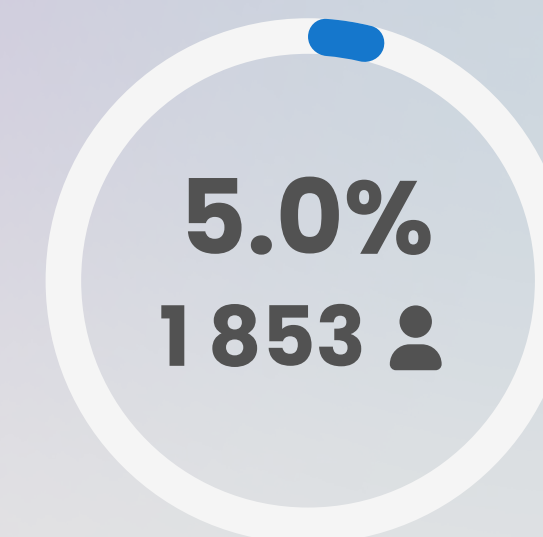


# Təhsil bölməsinə görə rəsmiləşmə bölgüsü

Azərbaycan



İngilis



Cəmi  
36 715



4.6%  
1 682



Rus

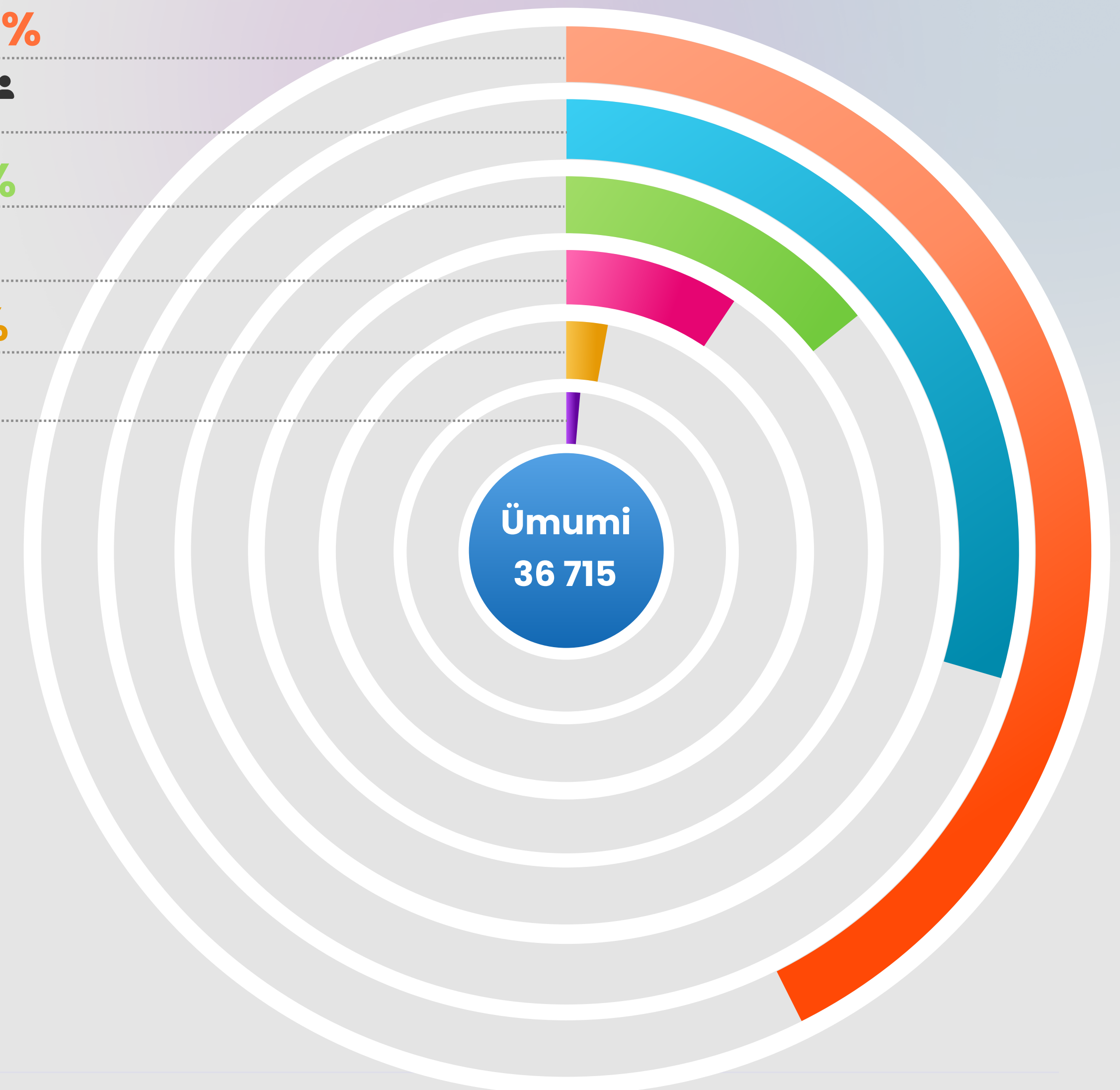
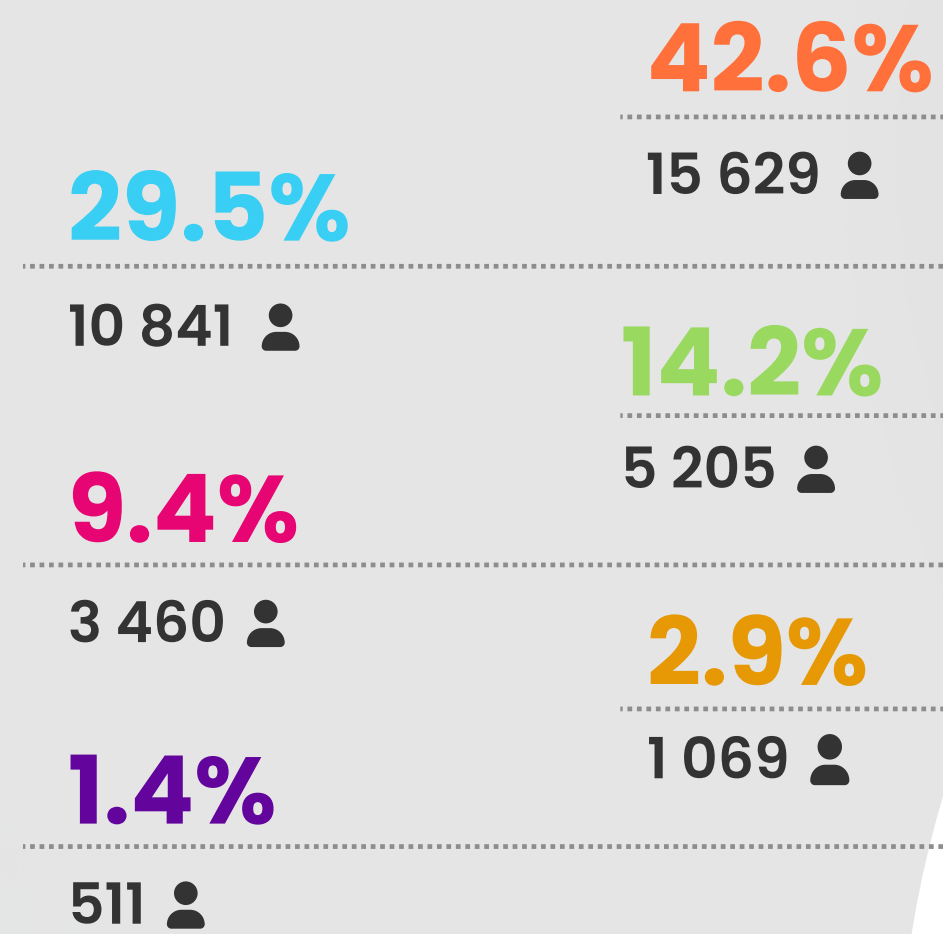
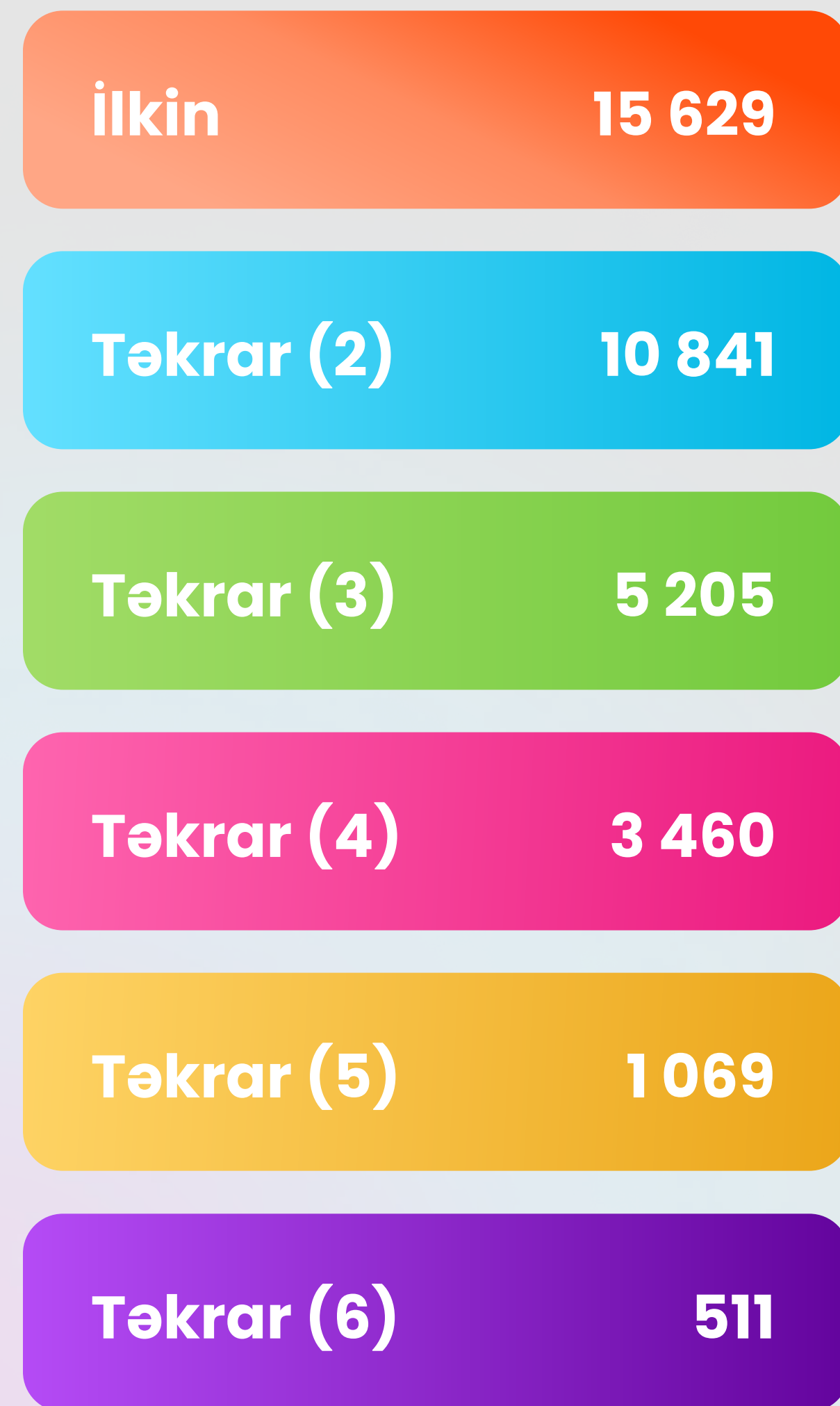
0.1%  
40



Türk

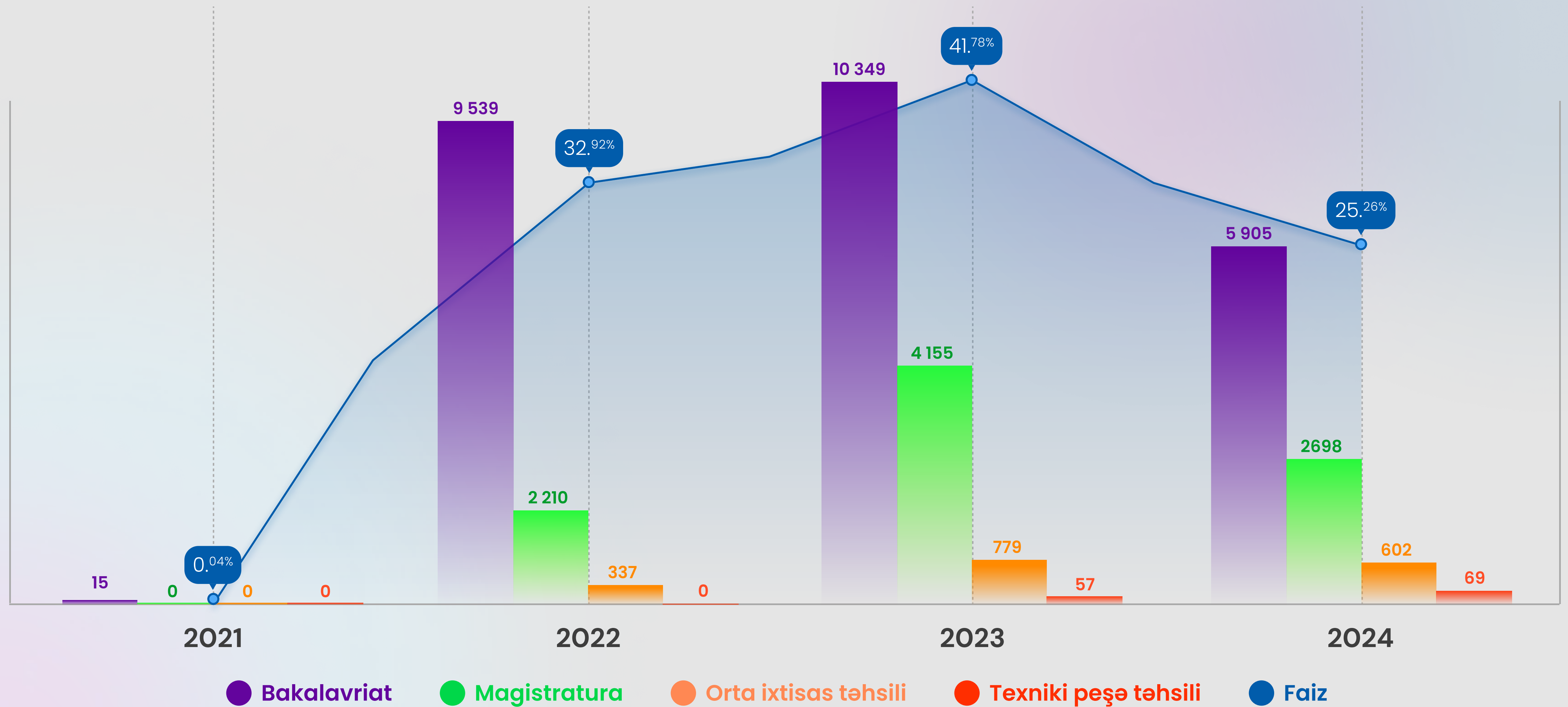


# Tələbələrin TTK müraciəti sayları üzrə bölgüsü

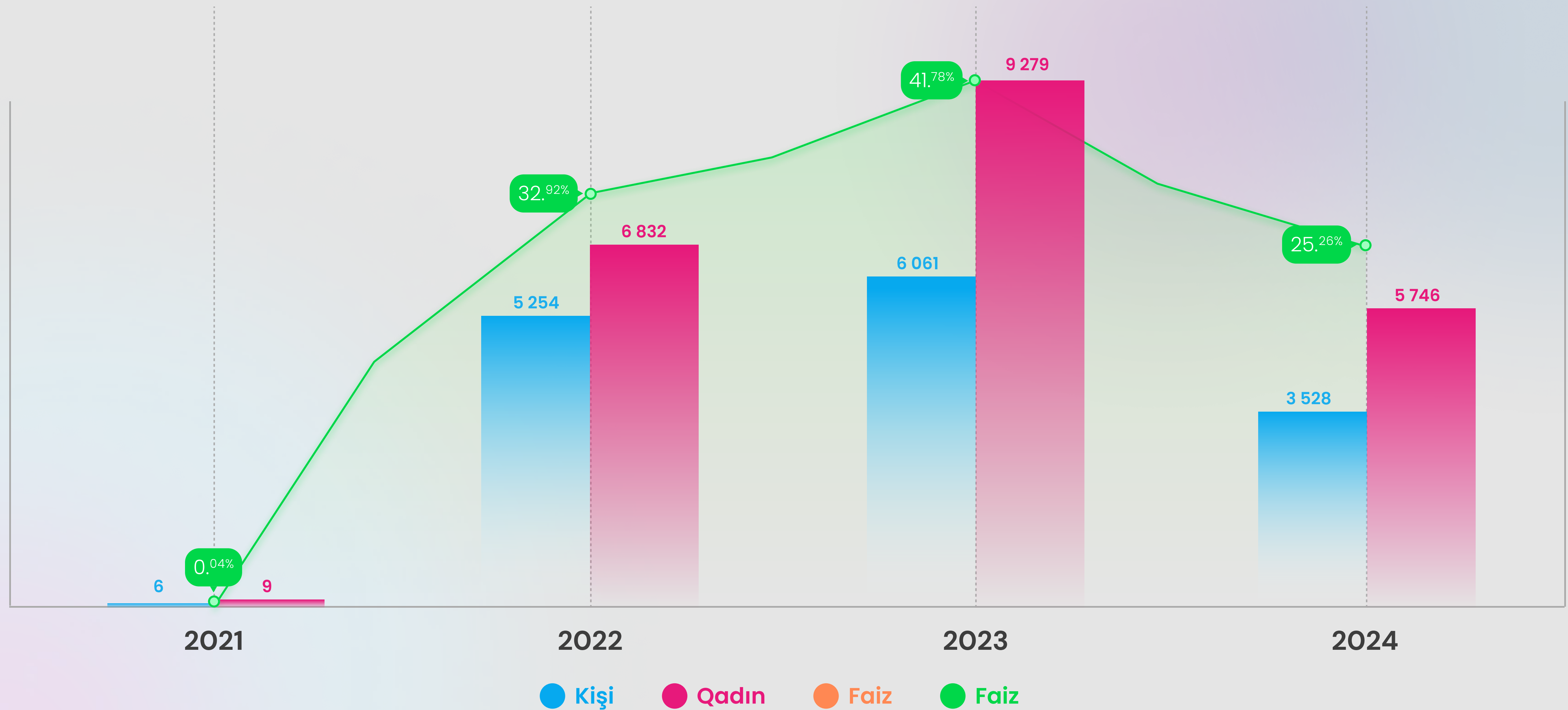




# Rəsmiləşdirilmiş TTK-lərin təqvim illəri və təhsil səviyyələri üzrə bölgüsü

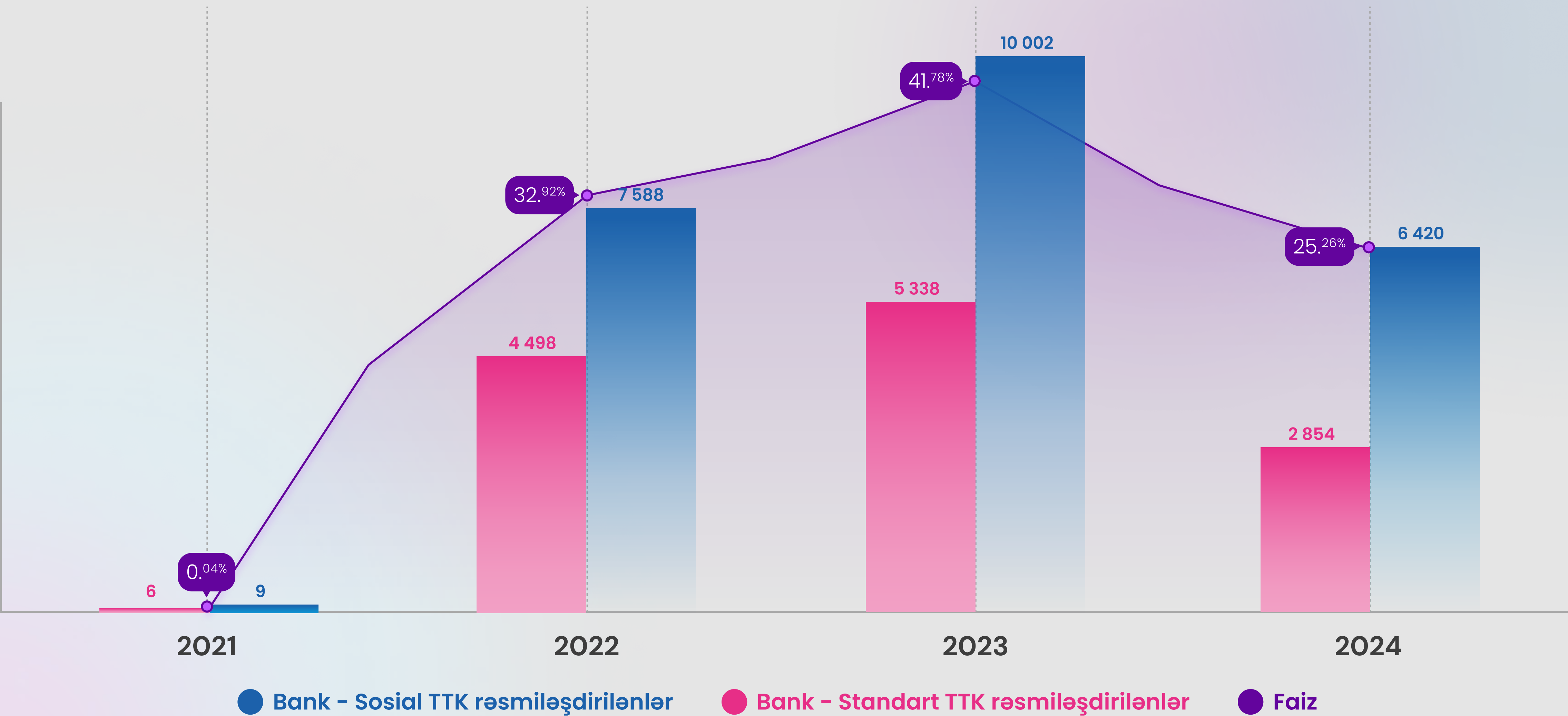


# Rəsmiləşdirilmiş TTK-lərin təqvim illəri və və gender üzrə bölgüsü



































# Rəsmiləşdirilmiş TTK-lərin təqvim illəri və TTK növləri üzrə bölgüsü





# Rəsmiləşdirilmiş TTK-ləri üzrə maliyyələşdirilmiş vəsait

Kreditin növü	Cəmi TTK		Təhsil haqqı		Sığorta	
2021/2022	5 990 922,67		5 844 802,00		146 120,67	
Sosial TTK üzrə	2 421 101,40		2 362 050,00		59 051,40	
Standart TTK üzrə	3 569 821,27		3 482 752,00		87 069,27	
2022/2023	11 775 493,19		11 488 645,00		286 848,19	
Sosial TTK üzrə	4 600 078,83		4 488 040,00		112 038,83	
Standart TTK üzrə	7 175 414,36		7 000 605,00		174 809,36	
2023/2024	15 975 867,73		15 586 209,55		389 658,18	
Sosial TTK üzrə	5 686 152,83		5 547 465,00		138 687,83	
Standart TTK üzrə	10 289 714,90		10 038 744,55		250 970,35	
Rəsmiləşdirilmiş TTK üzrə vəsait cəmi	33 742 283,59		32 919 656,55		822 627,04	





# Sosial TTK alan tələbələrin və valideynlərinin statusları üzrə statistika

			
Say	Statuslar	Say	
5 668	İşsiz statusu olan	7 889	
1 802	orqanizmin funksiyalarının 61-80 və ya 81-100 faiz pozulmasına görə əlilliyi müəyyən edilmiş şəxslər	1 235	
2 593	Vəfat edib	444	
1 212	Yaşa görə əmək pensiyaçı	870	
87	Yaşa görə sosial müavinət alan	349	
138	Valideynlik hüquqlarından məhrum edilib	5	
1	Prezident təqaüdü alan şəxslər*	9	

	
Statuslar	Say
ÜDSY alan	1 196
orqanizmin funksiyalarının 31-60 faiz pozulmasına görə əlilliyi müəyyən edilmiş şəxslər	422
ABİ pensiyaçı	772
Müharibə veteranı	78
ABİ sosial müavinət	97

\* orqanizmin funksiyalarının 81-100 faiz pozulmasına görə və ya 18 yaşınadək əlilliyi müəyyən edilmiş şəxslərə qulluq etdiyinə görə Azərbaycan Respublikası Prezidentinin təqaüdünü alan şəxs




# Eyni ailənin iki və daha çox üzvünə rəsmiləşmiş TTK ilə bağlı statistik göstərici



**20 Ailə**

*\*Ailədə 3 tələbə*

**60 tələbə**



**1 015 Ailə**

*\*Ailədə 2 tələbə*

**2 030 tələbə**

**Sosial TTK**

**892 tələbə**

**Standart TTK**

**1 198 tələbə**

**cəmi**

**1 035 ailə**


**2 090 tələbə**





# Məzun olan, geri ödəmə dövrü başlayan tələbələr

Tələbə sayı

2 261 

Kredit(tranş)sayı

4 320 



92 

50% bağışlanma

247 

25% bağışlanma

1787 

Faiz hesablanmayan

2194 

Faiz hesablanan



# TTKF Performans dəyərləndirmə cədvəli (Keyfiyyət və kəmiyyət indikatorları üzrə) (I)

HƏDƏF	GÖSTƏRİCİLƏR		2021/2022	2022/2023	2023/2024	CƏMİ	ARTIM
Təhsilin əlçatanlığı	Həssas əhali qrupu	Sosial TTK	2 482	4 649	5 566	12 697	917 ↑
	Yaş aralığı	16–20	2 320	6 601	6 692	15 613	91 ↑
		21–23	3 348	3 895	6 451	13 694	2 556 ↑
		24–30	955	1 648	2 825	5 428	1 177 ↑
		31+	191	586	1 203	1 980	617 ↑
	Gender üzrə	Kişi	3 029	5 303	6 517	14 849	1 214 ↑
		Qadın	3 785	7 427	10 654	21 866	3 227 ↑
	Təhsil haqqı	2000 AZN-ə dək	3 715	5 852	7 477	17 044	1 625 ↑
		2000 AZN-dən çox	3 099	6 878	9 694	19 671	2 816 ↑
	Elektron portal	Elektron Təhsil Tələbə Krediti Portalı	2021/2022 tədris ili üzrə tələbə müraciət sayı	2022/2023 tədris ili üzrə tələbə müraciət sayı	2023/2024 tədris ili üzrə tələbə müraciət sayı	46 513	Dövlət Qurumları ilə inteqrasiya
		25.11.2021 (fəaliyyətə başlamışdır)	10 596	15 554	20 363		8
Təhsilin əhatə dairəsinin genişləndirilməsi	Regionlar	Bakı şəhəri	1 483	3 108	4 109	8 700	1 001 ↑
		Respublikanın digər şəhər və rayonları	5 331	9 622	13 062	28 015	3 440 ↑
	Şəhər və kənd/qəsəbə təmsilçiliyi	Şəhər	3 625	6 674	9 136	19 435	2 462 ↑
		Kənd	3 189	6 056	8 035	17 280	1 979 ↑





TTKF Performans dəyərləndirmə cədvəli (Keyfiyyət və kəmiyyət indikatorları üzrə) (II)

HƏDƏF	GÖSTƏRİCİLƏR		2021/2022	2022/2023	2023/2024 payız semestri	CƏMİ	ARTIM
Təhsil almaqda bərabər imkanlar	Təhsil pilləsi	Ali	6 643	12 156	16 072	34 871	3 916 ↑
		Orta ixtisas	171	574	973	1 718	399 ↑
		Peşə təhsili	0	0	126	126	126 ↑
	Təhsil bölməsi	Azərbaycan	6 248	11 502	15 375	33 125	3 873 ↑
		İngilis	271	627	984	1 882	357 ↑
		Rus və Türk	295	601	812	1 708	211 ↑
	Təbəçilik	Dövlət	5 616	9 911	13 286	28 813	3 375 ↑
		Özəl	1 198	2 819	3 885	7 902	1 066 ↑
Təhsilin keyfiyyət nəticələrinin stimullaşdırılması	ÜOMG	Ümumi müraciətlər üzrə ÜOMG 71-100	5 684	9 302	13 045	28 031	3 743 ↑
		Təkrar müraciətlər üzrə ÜOMG 71-100	3 429	6 347	10 120	19 896	3 773 ↑
			Faiz hesablanmayan	Faiz hesablanmayan TTK məbləği	TTK məbləğinin 25% və ya 50% ödənişindən azad olanlar	Bağışlanmış əsas məbləğ	
	Məzun olmuşlar üzrə güzəştlər	Sosial TTK ÜOMG 71+	2 490	2 347 110,30	164	82 792,0	
		Standart TTK ÜOMG 91+	1 725	1 405 352,44	369	78 278,63	





146-5

**Diqqətinizə görə Təşəkkür edirik!**



[www.ttkf.edu.az](http://www.ttkf.edu.az)

[www.e-ttkf.edu.az](http://www.e-ttkf.edu.az)